



REPUBLIKA HRVATSKA
LIČKO-SENJSKA ŽUPANIJA



GRAD OTOČAC

Jedinstveni upravni odjel

KLASA: 400-08/22-01/04

URBROJ: 2125-2-07-23-11

Otočac, 12. 09. 2023. godine

REPUBLIKA HRVATSKA
LIČKO - SENJSKA ŽUPANIJA
GRAD OTOČAC
JEDINSTVENI UPRAVNI ODJEL

| | | |
|------------------------|------------|-------|
| Primljeno: | 14-09-2023 | |
| Klasifikacijska oznaka | Org. jed. | |
| Uruđžbeni broj | Pril. | Vrij. |
| | | |

GRADONAČELNIK
GRAD OTOČAC
Otočac

Predmet: Polugodišnji izvještaj o izvršenju proračuna Grada Otočca za 2023. godinu

Temeljem članka 76. Zakona o proračunu („Narodne novine“ br.144/21) dostavljamo Vam:

Polugodišnji izvještaj o izvršenju Proračuna Grada Otočca za 2023. godine koji se sastoji od:


- Opći i posebni dio polugodišnjeg izvještaja o izvršenju Proračuna Grada Otočca za 2023. godinu
- Posebni izvještaji: Izvještaj o korištenju proračunske zalihe, Izvještaj o zaduživanju na domaćem i stranom tržištu novca i kapitala, izvještaj o danim jamstvima
- Obrazloženje polugodišnjeg izvještaja o izvršenju Proračuna Grada Otočca za 2023. godinu

Prednje se dostavlja na daljnju obradu i usvajanje.

S poštovanjem,



Pročelnik
Stevan Uzelac, dipl. iur.



**OBRAZLOŽENJE
UZ POLUGODIŠNJI IZVJEŠTAJ O IZVRŠENJU
PRORAČUNA GRADA OTOČCA
ZA 2023. GODINU**



OBRAZLOŽENJE
uz polugodišnji izvještaj o izvršenju Proračuna Grada Otočca za 2023. godinu

SADRŽAJ:

| | |
|--|----|
| UVOD..... | 2 |
| 1. OPĆI DIO | 3 |
| 2. POSEBNI DIO..... | 4 |
| 3. IZVJEŠTAJ O ZADUŽIVANJU | 4 |
| 4. IZVJEŠTAJ O KORIŠTENJU PRORAČUNSKE ZALIHE | 4 |
| 5. IZVJEŠTAJ O DANIM JAMSTVIMA I PLAĆANJIMA PO PROTESTIRANIM JAMSTVIMA..... | 5 |
| 6. OBRAZLOŽENJE OSTVARENJA PRIHODA I PRIMITAKA, RASHODA I IZDATAKA | 5 |
| 6.1. OPĆI DIO | 5 |
| 6.1.1. PRIHODI PREMA EKONOMSKOJ KLASIFIKACIJI | 5 |
| 6.1.2. RASHODI PREMA EKONOMSKOJ KLASIFIKACIJI..... | 8 |
| 6.1.3. PRIHODI I RASHODI PREMA IZVORIMA FINANCIRANJA | 11 |
| 6.1.4. RASHODI PREMA FUNKCIJSKOJ KLASIFIKACIJI..... | 12 |
| 6.1.5. RAČUN FINANCIRANJA PREMA EKONOMSKOJ KLASIFIKACIJI | 12 |
| 6.1.6. RAČUN FINANCIRANJA PREMA IZVORIMA FINANCIRANJA | 13 |
| 6.1.7. REZULTAT POSLOVANJA | 13 |
| 6.2. POSEBNI DIO..... | 14 |
| 6.2.1. RAZDJEL 001 PREDSTAVNIČKO TIJELO | 14 |
| 6.2.2. RAZDJEL 002 IZVRŠNO TIJELO | 14 |
| 6.2.3. RAZDJEL 004 JEDINSTVENI UPRAVNI ODJEL..... | 14 |
| 7. STANJE NENAPLAĆENIH POTRAŽIVANJA..... | 17 |
| 8. STANJE NOVČANIH SREDSTAVA NA RAČUNIMA PRORAČUNA I PRORAČUNSKIH KORISNIKA | 17 |
| 9. STANJE NEPDOMIRENIH DOSPJELIH OBVEZA..... | 18 |
| 10. STANJE POTENCIJALNIH OBVEZA PO OSNOVI UPRAVNIH I SUDSKIH POSTUPAKA | 18 |

UVOD

Zakonom o proračunu (NN 144/21) i Pravilnikom o polugodišnjem i godišnjem izvještaju o izvršenju proračuna (NN 85/23) propisana je obveza sastavljanja polugodišnjeg i godišnjeg izvještaja o izvršenju proračuna te njegova podnošenja na donošenje predstavničkom tijelu jedinice lokalne i područne (regionalne) samouprave.

Temeljem odredbi članka 76. Zakona o proračunu (NN 144/21) i članka 4. Pravilnika o polugodišnjem i godišnjem izvještaju o izvršenju proračuna (85/23) utvrđeno je da polugodišnji izvještaj o izvršenju proračuna sadrži:

1. OPĆI DIO, koji sadrži :

Račun prihoda i rashoda

- Prihodi i rashodi prema ekonomskoj klasifikaciji na razini odjeljka (4. razina)
- Prihodi i rashodi prema izvorima financiranja
- Rashodi prema funkcijskoj klasifikaciji

Račun financiranja

- Račun financiranja prema ekonomskoj klasifikaciji
- Račun financiranja prema izvorima financiranja

2. POSEBNI DIO, koji sadrži:

- Izvršenje po organizacijskoj klasifikaciji
- Izvršenje po programskoj klasifikacija po izvorima financiranja i ekonomskoj klasifikaciji (4. razina) raspoređenih u programe koji se sastoje od aktivnosti i projekata

3. IZVJEŠTAJ O ZADUŽIVANJU

4. IZVJEŠTAJ O KORIŠTENJU PRORAČUNSKE ZALIHE

5. IZVJEŠTAJ O DANIM JAMSTVIMA I PLAĆANJIMA PO PROTESTIRANIM JAMSTVIMA

6. OBRAZLOŽENJE OSTVARENJA PRIHODA I PRIMITAKA, TE IZVRŠENJE RASHODA I IZDATAKA

7. STANJE NENAPLAĆENIH POTRAŽIVANJA

8. STANJE NOVČANIH SREDSTAVA NA RAČUNIMA PRORAČUNA I PRORAČUNSKIH KORISNIKA

9. STANJE NEPODMIRENIH DOSPJELIH OBVEZA

10. STANJE POTENCIJALNIH OBVEZA PO OSNOVI SUDSKIH POSTUPAKA

Za financiranje javnih rashoda i izdataka Grada Otočca za 2023. godinu doneseni su slijedeći financijsko-planski dokumenti:

- Proračun Grada Otočca za 2023. godinu uravnotežen je i iznosi 15.037.924,00 EUR, Gradsko vijeće Grada Otočca na 9. sjednici održanoj 21.12.2022. godine donijelo je Proračun Grada Otočca za 2023. godinu i projekcije za 2024. i 2025. godinu („Službeni vjesnik Grada Otočca“, broj 8/22).
- Odluku o izvršavanju Proračuna Grada Otočca za 2023. godinu, („Službeni vjesnik Grada Otočca“, broj 8/22).

U Odluci o financiranju redovnih i nužnih rashoda i izdataka Grada Otočca sudjeluju Grad i 4 proračunska korisnika a to su:

- Dječji vrtić Ciciban,
- Gacko pučko otvoreno učilište,
- Centar za pomoć u kući i
- Javna ustanova narodna knjižnica.

Odlukom o izvršavanju proračuna Grada Otočca za 2023. godinu proračunski korisnici nisu u obvezi uplaćivati prihode od obavljanja vlastite djelatnosti te ostvarene namjenske prihode i primitke u proračun Grada Otočca, već su obvezni polugodišnje i godišnje izvještavati tijelo gradske uprave nadležno za financije i nadležni upravni odjel do kraja polugodišta/godine o ostvarenim i utrošenim prihodima i primicima. Slijedom navedenog svi prihodi i primici, rashodi i izdaci Grada i proračunskih korisnika su u ovom izvještajnom razdoblju iskazani u godišnjem izvještaju o izvršenju proračuna Grada Otočca.

1. OPĆI DIO

Proračun Grada Otočca za 2023. godinu, konsolidiran je, sa planiranim svim prihodima proračunskih korisnika i rashodima financiranim iz istih.

U izvještajnom razdoblju ostvareni su prihodi i primici od 4.206.558,64 EUR, od čega su 4.034.401,85 EUR kuna prihodi i primici proračuna te 172.156,79 EUR prihodi proračunskih korisnika.

Prihodi proračunskih korisnika iznose:

- Gacko pučko otvoreno učilište: 80.034,20 EUR.
- Javna ustanova narodna knjižnica: 6.016,60 EUR.
- Dječji vrtić Ciciban: 74.907,22 EUR.
- Centar za pomoć u kući: 11.198,77 EUR.

Izvršeni su rashodi i izdaci u iznosu od 3.206.617,18 EUR, s ostvarenim viškom prihoda i primitaka od 999.941,46 EUR. Zbroj prenesenog manjka iz prethodnog razdoblja u iznosu od 1.001.404,56 EUR te viška 30.06.2023. godine u iznosu od 999.941,46 EUR utvrđen je ukupni manjak na dan 30.06.2023. godine u iznosu 1.463,10 EUR.

Ukupni prihodi i rashodi izvještajnog razdoblja navedeni su u **Računu prihoda i rashoda**, dok su u **Računu financiranja** navedeni primici i izdaci za otplatu kredita i zajmova.

Sukladno gore navedenom Pravilniku, u Općem dijelu Izvještaja daju se podaci o izvršenju za prethodnu godinu (na 4. razini računskog plana), podaci iz plana (2. razini računskog plana), izvršenje za izvještajno razdoblje (na 4. razini računskog plana), te indeksi izvršenja u odnosu na plan i na izvršenje prethodne proračunske godine.

U Računu financiranja navedeni su ukupni primici i izdaci za otplatu zajmova i kredita.

2. POSEBNI DIO

U Posebnom dijelu godišnjeg izvještaja o izvršenju proračuna, u skladu s Pravilnikom, rashodi i izdaci prikazuju se detaljnije, te se sastavlja:

- Izvještaj po organizacijskoj klasifikaciji (rashodi i izdaci iskazuju se po razdjelima i glavama unutar razdjela) i
- Izvještaj po programskoj klasifikaciji uz naznaku izvora financiranja i ekonomskoj klasifikaciji (rashodi i izdaci iskazani unutar razdjela i glava po programima, aktivnostima i projektima na četvrtoj razini računskog plana).

3. IZVJEŠTAJ O ZADUŽIVANJU

U Računu zaduživanja/financiranja za 2023. godinu- Grad Otočac ima jedno kreditno zaduženje i to prema HBOR-u za energetska modernizaciju javne rasvjete koja se realizirala u 2022.godini, no sredstva kredita su dobivena 10.02.2023.godini.

Plan otplate kredita je kvartalno i to kroz 10 godina uz kamatnu stopu od 0,10% godišnje. Do 30.06.2023. godine otplaćena je jedna rata kredita i to glavnica 31.317,53 EUR i kamate 480,49 EUR.

4. IZVJEŠTAJ O KORIŠTENJU PRORAČUNSKE ZALIHE

Člankom 65. Zakona o proračunu (NN broj 144/21) propisano je da se u proračunu utvrđuju sredstva za proračunsku zalihi. Sredstva proračunske zalihe mogu iznositi najviše 0,50% proračunskih prihoda, a visina sredstava proračunske zalihe utvrđuje se Odlukom o izvršavanju proračuna. Člankom 21. Odluke o izvršavanju proračuna Grada Otočca za 2023. godinu (Službeni vjesnik Grada Otočca br. 8/22) utvrđena su sredstva proračunske zalihe u iznosu od 20.000,00 EUR.

U razdoblju od 01.01.2023. godine do 30.06.2023. godine utrošeno je 3.421,73 EUR. O korištenju proračunske zalihe odlučuje Gradonačelnik koji obavezan izvijestiti Gradsko vijeće uz polugodišnji i godišnji izvještaj o izvršenju proračuna.

Sukladno Zakonu o proračunu sredstva proračunske zalihe mogu se koristiti za nepredviđene namjene za koje u proračunu nisu osigurana sredstva ili za namjene za koje se tijekom godine pokaže da za njih nisu utvrđena dovoljna sredstva jer ih pri planiranju proračuna nije bilo moguće planirati.

Utrošak sredstava proračunske zalihe za 2023. godinu prikazan je u prilogu materijala (Izvještaj o korištenju proračunske zalihe).

5. IZVJEŠTAJ O DANIM JAMSTVIMA I PLAĆANJIMA PO PROTESTIRANIM JAMSTVIMA

Sukladno članku 129. Zakona o proračunu, JLP(R)S može dati jamstvo pravnoj osobi u svom većinskom izravnom ili neizravnom vlasništvu i ustanovi čiji je osnivač, za ispunjenje obveza pravne osobe i ustanove. JLP(R)S je obvezna prije davanja jamstva ishoditi suglasnost ministra financija. Dano jamstvo se uključuje u opseg mogućeg zaduživanja JLP(R)S.

Grad Otočac u razdoblju od 01.01.2023. do 30.06.2023. godine nije davao jamstva niti suglasnost za zaduživanje proračunskim korisnicima, trgovačkim društvima u vlasništvu Grada ili udrugama koje se financiraju iz proračuna Grada Otočca.

6. OBRAZLOŽENJE OSTVARENJA PRIHODA I PRIMITAKA, RASHODA I IZDATAKA

6.1. OPĆI DIO

6.1.1. PRIHODI PREMA EKONOMSKOJ KLASIFIKACIJI

Prihodi poslovanja (razred 6) ostvareni su u iznosu od 2.936.751,99 EUR, 22,84% u odnosu na godišnji plan, te veći za 23,70% u odnosu na izvještaj prethodne godine. **Prihodi od prodaje nefinancijske imovine (razred 7)**, koji se odnose na prihode od prodaje zemljišta, stanova ostvareni su u iznosu od 17.105,49 EUR, 3,83% u odnosu na godišnji plan. U odnosu na isto razdoblje prethodne godine manji su za 82,62 %.

U nastavku slijedi tabelarni i grafički prikaz planiranih i ostvarenih prihoda po skupinama za obračunsko razdoblje siječanj-lipanj 2023. godine (Tabela br.1 i Grafikon br.1), tabelarni i grafički prikaz strukture ostvarenja prihoda po skupinama za obračunsko razdoblje siječanj-lipanj 2023. godine (Tabela br.2 i Grafikon br.2) i tabelarni prikaz ostvarenja prihoda po skupinama za obračunsko razdoblje siječanj-lipanj za 2022. i 2023. godinu (Tabela br. 3).

Tabela br. 1 Planirani i ostvareni prihodi po skupinama za obračunsko razdoblje siječanj-lipanj 2023. godine

| Vrsta prihoda | Planirani prihodi 2023. (EUR) | Ostvareni prihodi 2023. (EUR) | % izvršenja |
|--|-------------------------------|-------------------------------|--------------|
| 61 Prihodi od poreza | 4.861.500,00 | 1.302.002,90 | 26,78 |
| 63 Pomoći iz inozemstva i od subjekata unutar općeg proračuna | 6.190.148,00 | 803.804,28 | 12,99 |
| 64 Prihodi od imovine | 322.723,00 | 314.871,34 | 97,57 |
| 65 Prihodi od upravnih i administrativnih pristojbi, pristojbi po posebnim propisima i naknada | 973.845,00 | 491.775,12 | 50,50 |
| 66 Prihodi od prodaje proizvoda i robe te pruženih usluga i prihodi od donacija | 93.290,00 | 23.253,76 | 24,93 |
| 68 Kazne, upravne mjere i ostali prihodi | 415.000,00 | 1.044,59 | 0,25 |
| 71 Prihodi od prodaje neproizvedene dugotrajne imovine | 69.200,00 | 0,00 | 0,00 |
| 72 Prihodi od prodaje proizvedene dugotrajne imovine | 377.000,00 | 17.105,49 | 4,54 |
| UKUPNO | 13.302.706,00 | 2.953.857,48 | 22,20 |

Grafikon br. 1 Grafički prikaz planiranih i ostvarenih prihoda po skupinama za obračunsko razdoblje siječanj-lipanj 2023. godine

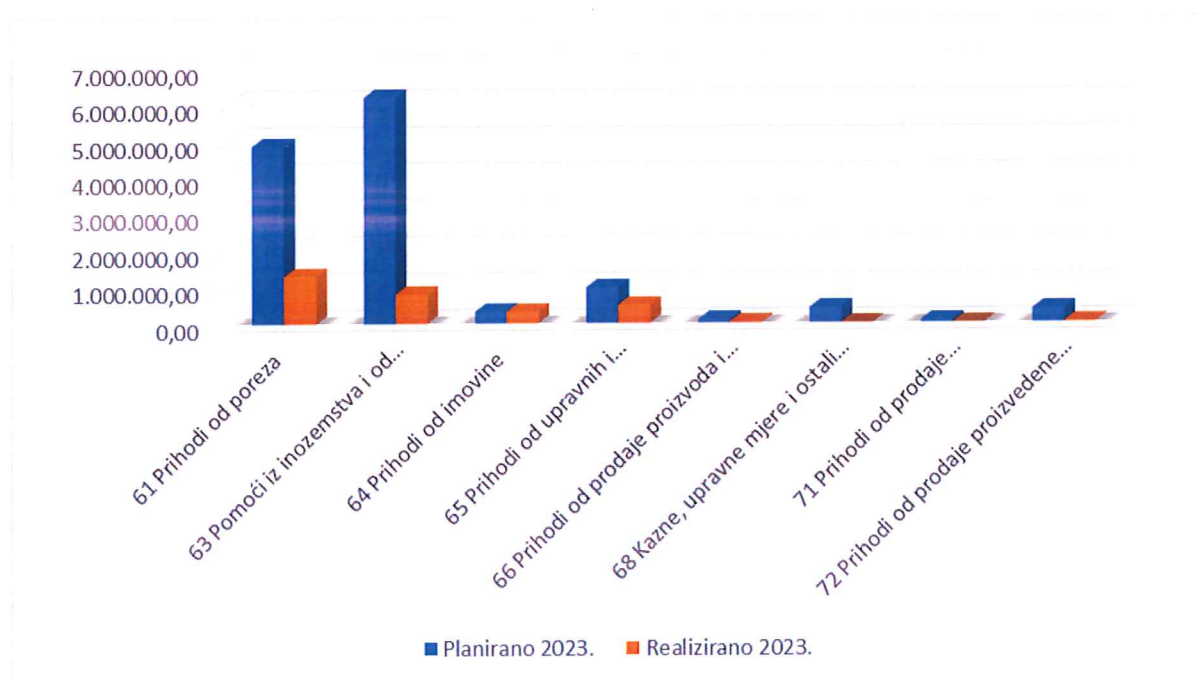


Tabela br. 2 Struktura ostvarenja prihoda po skupinama za obračunsko razdoblje siječanj-lipanj 2023. godine

| Vrsta prihoda | Ostvareni prihodi 2023. (EUR) | % udio |
|---|-------------------------------|-------------|
| 61 Prihodi od poreza | 1.302.002,90 | 44,08% |
| 63 Pomoći iz inozemstva i od subjekata unutar općeg proračuna | 803.804,28 | 27,21% |
| 64 Prihodi od imovine | 314.871,34 | 10,66% |
| 65 Prihodi od upravnih i administrativnih pristojbi, pristojbi po posebnim propisima i naknada | 491.775,12 | 16,65% |
| 66 Prihodi od prodaje proizvoda i robe te pruženih usluga i prihodi od donacija | 23.253,76 | 0,79% |
| 68 Kazne, upravne mjere i ostali prihodi | 1.044,59 | 0,04% |
| 71 Prihodi od prodaje neproizvedene dugotrajne imovine | 0,00 | 0,00% |
| 72 Prihodi od prodaje proizvedene dugotrajne imovine | 17.105,49 | 0,58% |
| UKUPNO | 2.953.857,48 | 100% |

Grafikon br. 2 Struktura ostvarenja prihoda razdoblje siječanj-lipanj 2023. godine

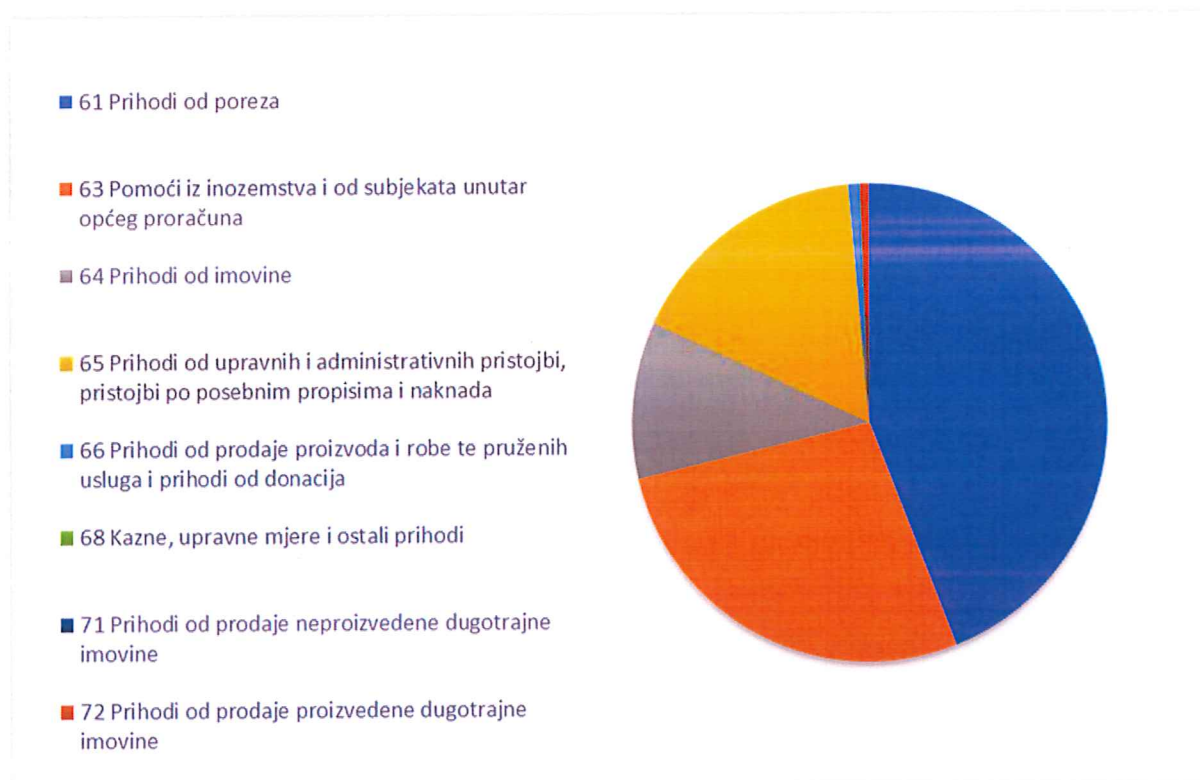


Tabela br. 3 Prihodi po skupinama za obračunsko razdoblje siječanj-lipanj za 2022. i 2023. godinu

| Vrsta prihoda | Ostvareni prihodi 2022. (EUR) | Ostvareni prihodi 2023. (EUR) |
|---|-------------------------------|-------------------------------|
| 61 Prihodi od poreza | 865.215,43 | 1.302.002,90 |
| 63 Pomoći iz inozemstva i od subjekata unutar općeg proračuna | 934.633,30 | 803.804,28 |
| 64 Prihodi od imovine | 183.531,59 | 314.871,34 |
| 65 Prihodi od upravnih i administrativnih pristojbi, pristojbi po posebnim propisima i naknada | 341.430,82 | 491.775,12 |
| 66 Prihodi od prodaje proizvoda i robe te pruženih usluga i prihodi od donacija | 46.704,76 | 23.253,76 |
| 68 Kazne, upravne mjere i ostali prihodi | 2.586,83 | 1.044,59 |
| 71 Prihodi od prodaje neproizvedene dugotrajne imovine | 72.898,91 | 0,00 |
| 72 Prihodi od prodaje proizvedene dugotrajne imovine | 25.512,43 | 17.105,49 |
| UKUPNO | 2.472.514,08 | 2.953.857,48 |

6.1.2. RASHODI PREMA EKONOMSKOJ KLASIFIKACIJI

Rashodi poslovanja (razred 3), ostvareni su u iznosu od 2.573.955,39 EUR, 36,71% u odnosu na godišnji plan. U odnosu na isto razdoblje prethodne godine veći su za 44,17%.

Rashodi za nabavu nefinancijske imovine (razred 4), ostvareni su u iznosu od 601.344,26 EUR, 7,70% u odnosu na godišnji plan. U odnosu na isto razdoblje prethodne godine veći su za 1.174,43%.

U nastavku slijedi tabelarni i grafički prikaz planiranih i ostvarenih rashoda po skupinama za obračunsko razdoblje siječanj-lipanj 2023. godine (Tabela br.4 i Grafikon br.3), tabelarni i grafički prikaz strukture ostvarenja rashoda po skupinama za obračunsko razdoblje siječanj-lipanj 2023. godine (Tabela br.5 i Grafikon br.4) i tabelarni prikaz ostvarenja rashoda po skupinama za obračunsko razdoblje siječanj-lipanj za 2022. i 2023. godinu (Tabela br.6).

Tabela br. 4 Planirani i izvršeni rashodi po skupinama za razdoblje siječanj-lipanj 2023. godine

| Vrsta rashoda | Planirani rashodi 2023. (EUR) | Ostvareni rashodi 2023. (EUR) | % izvršenja |
|---|-------------------------------|-------------------------------|--------------|
| 31 Rashodi za zaposlene | 1.903.308,00 | 821.785,00 | 43,18 |
| 32 Materijalni rashodi | 2.841.003,00 | 871.727,66 | 30,68 |
| 34 Financijski rashodi | 23.154,00 | 4.800,50 | 20,73 |
| 35 Subvencije | 166.370,00 | 64.841,86 | 38,97 |
| 36 Pomoći dane u inozemstvo i unutar općeg proračuna | 420.200,00 | 201.186,05 | 47,88 |
| 37 Naknade građanima i kućanstvima na temelju osiguranja i druge naknade | 335.500,00 | 154.584,84 | 46,08 |
| 38 Ostali rashodi | 1.322.634,00 | 455.029,48 | 34,40 |
| 41 Rashodi za nabavu neproizvedene dugotrajne imovine | 452.300,00 | 8.813,82 | 1,95 |
| 42 Rashodi za nabavu proizvedene dugotrajne imovine | 6.044.735,00 | 507.942,93 | 8,40 |
| 45 Rashodi za dodatna ulaganja u nefinancijskoj imovini | 1.312.720,00 | 84.587,51 | 6,44 |
| UKUPNO | 14.821.924,00 | 3.175.299,65 | 21,42 |

Grafikon br. 3 Grafički prikaz planiranih i izvršenih rashoda po skupinama za razdoblje siječanj-lipanj 2023.godine.

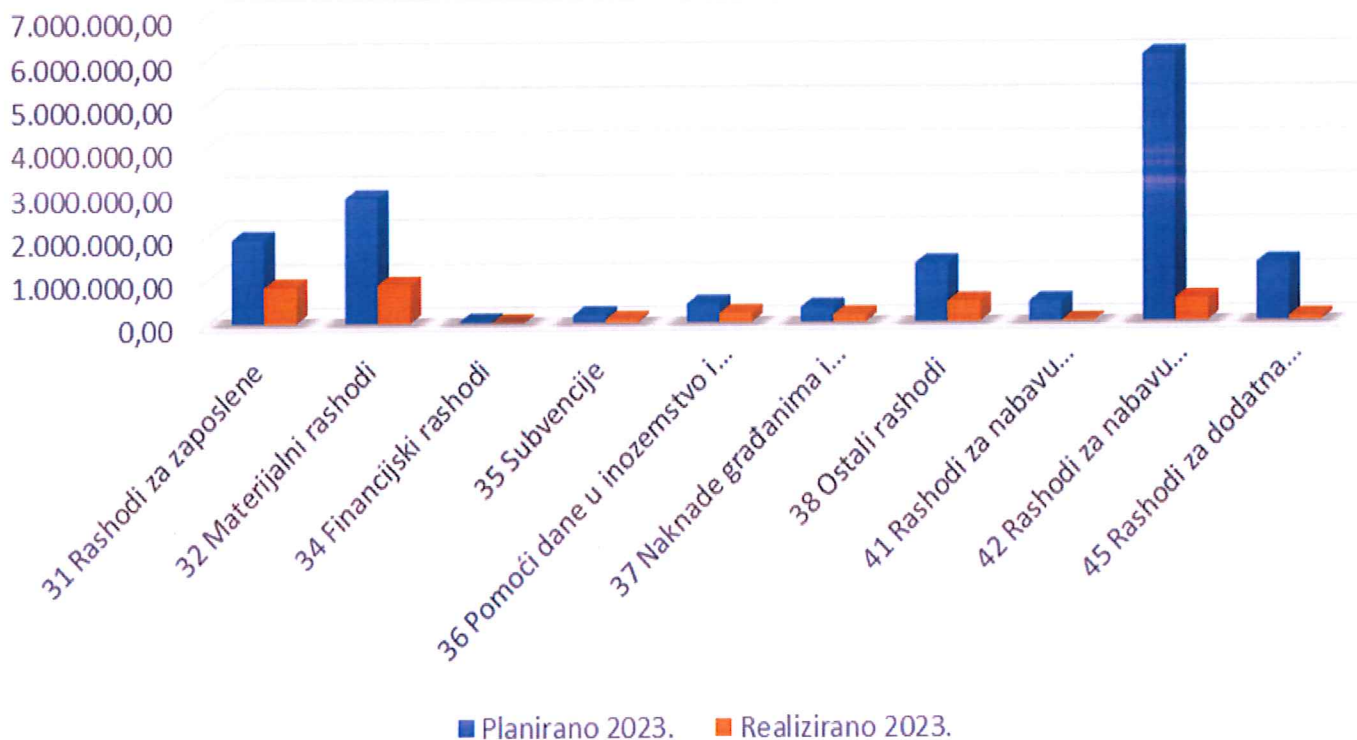
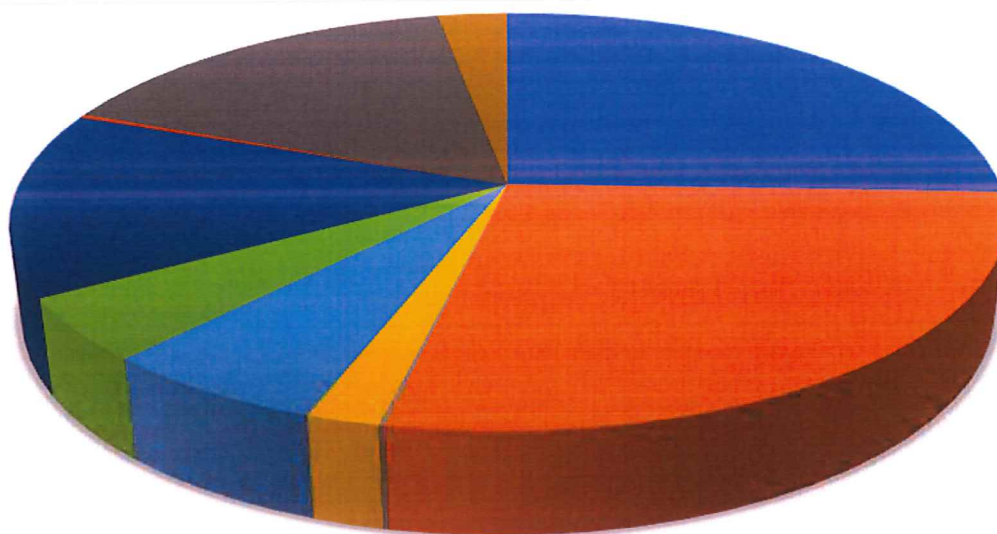


Tabela br. 5 Udio pojedine skupine izvršenih rashoda u ukupnim rashodima za razdoblje siječanj-lipanj 2023. godine

| Vrsta rashoda | Ostvareni rashodi 2023. (EUR) | % udio |
|---|-------------------------------|-------------|
| 31 Rashodi za zaposlene | 821.785,00 | 25,88% |
| 32 Materijalni rashodi | 871.727,66 | 27,45% |
| 34 Financijski rashodi | 4.800,50 | 0,15% |
| 35 Subvencije | 64.841,86 | 2,04% |
| 36 Pomoći dane u inozemstvo i unutar općeg proračuna | 201.186,05 | 6,34% |
| 37 Naknade građanima i kućanstvima na temelju osiguranja i druge naknade | 154.584,84 | 4,87% |
| 38 Ostali rashodi | 455.029,48 | 14,33% |
| 41 Rashodi za nabavu neproizvedene dugotrajne imovine | 8.813,82 | 0,28% |
| 42 Rashodi za nabavu proizvedene dugotrajne imovine | 507.942,93 | 16,00% |
| 45 Rashodi za dodatna ulaganja u nefinancijskoj imovini | 84.587,51 | 2,66% |
| UKUPNO | 3.175.299,65 | 100% |

Grafikon br. 4 Grafički prikaz udjela pojedine skupine izvršenih rashoda u ukupnim rashodima za razdoblje siječanj-lipanj 2023. godine



- 31 Rashodi za zaposlene
- 32 Materijalni rashodi
- 34 Financijski rashodi
- 35 Subvencije
- 36 Pomoći dane u inozemstvo i unutar općeg proračuna
- 37 Naknade građanima i kućanstvima na temelju osiguranja i druge naknade
- 38 Ostali rashodi
- 41 Rashodi za nabavu neproizvedene dugotrajne imovine
- 42 Rashodi za nabavu proizvedene dugotrajne imovine
- 45 Rashodi za dodatna ulaganja u nefinancijskoj imovini

Tabela br. 6 Rashodi po skupinama za obračunsko razdoblje siječanj-lipanj za 2022. i 2023. godinu

| Vrsta rashoda | Ostvareni rashodi 2022. (EUR) | Ostvareni rashodi 2023. (EUR) |
|---|----------------------------------|----------------------------------|
| 31 Rashodi za zaposlene | 620.217,56 | 821.785,00 |
| 32 Materijalni rashodi | 669.692,39 | 871.727,66 |
| 34 Financijski rashodi | 11.817,92 | 4.800,50 |
| 35 Subvencije | 65.546,77 | 64.841,86 |
| 36 Pomoći dane u inozemstvo i unutar općeg proračuna | 0,00 | 201.186,05 |
| 37 Naknade građanima i kućanstvima na temelju osiguranja i druge naknade | 55.822,28 | 154.584,84 |
| 38 Ostali rashodi | 362.232,60 | 455.029,48 |
| 41 Rashodi za nabavu neproizvedene dugotrajne imovine | 13.983,18 | 8.813,82 |
| 42 Rashodi za nabavu proizvedene dugotrajne imovine | 33.202,09 | 507.942,93 |
| 45 Rashodi za dodatna ulaganja u nefinancijskoj imovini | 0,00 | 84.587,51 |
| UKUPNO | 1.832.514,77 | 3.175.299,65 |

6.1.3. PRIHODI I RASHODI PREMA IZVORIMA FINANCIRANJA

Izvore financiranja čine skupine prihoda i primitaka iz kojih se podmiruju rashodi i izdaci određene vrste i utvrđene namjene. Prihodi se planiraju, raspoređuju i iskazuju prema izvorima iz kojih potječu, također i rashodi i izdaci se isto tako planiraju, raspoređuju i računovodstveno prate prema izvorima financiranja.

- Prihodi iz **Izvora 1. Opći prihodi i primici** ostvareni su u iznosu od 1.318.366,62 EUR – 40,96 % više u odnosu na prethodnu godinu i 24,14% u odnosu na plan. Najveći prihod ovog izvora je prihod od poreza i prezeza na dohodak, to je ujedno i najveći prihod Grada Otočca.
- Prihodi iz **Izvora 3. Vlastiti prihodi** (prihodi proračunskih korisnika) ostvareni su u iznosu od 89.160,30 EUR, u odnosu na plan 49,93% i 76,51% više u odnosu na prethodnu godinu.
- Prihodi iz **Izvora 4. Prihodi za posebne namjene** (komunalni doprinos, komunalna naknada, spomenička renta...) ostvareni su u iznosu od 726.394,87 EUR, 57,03% više u odnosu na prethodnu godinu i 67,78% u odnosu na plan.
- Prihodi iz **Izvora 5. Pomoći** (Hrvatske ceste, sredstva EU, javni radovi, projekti financirani europskim i državnim sredstvima, tekuće i kapitalne pomoći proračunskih korisnika) ostvareni su u iznosu od 803.804,28 EUR, 14,00% manje u odnosu na izvještajno razdoblje prethodne godine i 13,06% u odnosu na plan.
- Prihodi iz **Izvora 6. Donacije** - ostvareni su u iznosu od 1.165,45 EUR.
- Prihodi iz **Izvora 7. Prihodi od nefinancijske imovine** ostvareni su u iznosu od 14.965,96 EUR, 82,99% , manje u odnosu na izvještajno razdoblje prethodne godine i 3,48% u odnosu na plan.

Rashodi ostvareni po izvorima financiranja:

- **Izvor 1. Opći prihodi i primici** ostvareni su u iznosu 2.287.344,10 EUR, što iznosi 52,34% više u odnosu na prethodnu godinu i 32,88% u odnosu na plan.
- **Izvor 3. Vlastiti prihodi** ostvareni su u iznosu od 60.660,90 EUR, odnosno 23,25% više u odnosu na prethodnu godinu i 33,97% u odnosu na plan.
- **Izvor 4. Prihodi za posebne namjene** ostvareni su u 410.119,13 EUR, što iznosi 80,89% više u odnosu na prethodnu godinu i 38,27% u odnosu na plan.
- **Izvor 5. Pomoći** ostvareni su u iznosu od 417.175,52 EUR, što iznosi 673,33% više u odnosu na prethodnu godinu i 6,75 % u odnosu na plan.
- **Izvor 6. Donacije**- rashodi iz navedenog izvora nisu ostvarene u izvještajnom razdoblju.
- **Izvor 7. Prihodi od prodaje nefinancijske imovine** rashodi iz navedenog izvora nisu ostvareni u ovom izvještajnom razdoblju.

6.1.4. RASHODI PREMA FUNKCIJSKOJ KLASIFIKACIJI

Funkcijska klasifikacija utvrđena je u međunarodnoj klasifikaciji funkcija države razvrstane u razrede, skupine i podskupine te vezana uz rashode iskazane prema računima ekonomske klasifikacije svake aktivnosti, odnosno projekta. Funkcijska klasifikacija vezuje se uz rashode iskazane prema računima ekonomske klasifikacije vezane uz aktivnosti ili projekte u proračunu.

Rashodi prema funkcijskoj klasifikaciji:

- **01 Opće javne usluge**- uključuju rad izvršnih i zakonodavnih tijela – ostvareni su u iznosu od 712.645,88 EUR;
- **03 Javni red i sigurnost**- ostvareni su u iznosu od 111.686,79 EUR;
- **04 Ekonomski poslovi** – ostvareni su u iznosu od 865.421,34 EUR;
- **05 Zaštita okoliša** - gospodarenje otpadom (čišćenje i održavanje površina, odvoz otpada ...) 275.896,85 EUR;
- **06 Usluge unapređenja stanovanja i zajednice**- razvoj zajednice (upravljanje poslovima i službama razvoja zajednice -npr. ulična rasvjeta, rashodi vezani za stanovanje) ostvareni su u iznosu od 60.057,34 EUR;
- **07 Zdravstvo** ostvareno u iznosu 14.315,87 EUR, sufinanciranje pedijatrijske ambulante;
- **08 Rekreacija, kultura i religija** – službe rekreacije i sporta (Zajednica sportskih udruga, održavanje stadiona, službe kulture (Gacko pučko otvoreno učilište, Javna ustanova narodna knjižnica, donacije u kulturi...) ostvareni su u iznosu od 412.533,03 EUR;
- **09 Obrazovanje**- predškolsko obrazovanje (Dječji vrtić Ciciban) ostvareni su u iznosu od 451.696,40 EUR;
- **10 Socijalna zaštita** – područje socijalne i zdravstvene zaštite (Centar za pomoć u kući, Crveni križ), socijalna pomoć stanovništvu koje nije obuhvaćeno redovnim socijalnim programom (jednokratne pomoći i pomoći umirovljenicima, naknada za novorođeno dijete, troškovi stanovanja, najma...) ostvareni su u iznosu od 271.046,15 EUR.

6.1.5. RAČUN FINANCIRANJA PREMA EKONOMSKOJ KLASIFIKACIJI

U 2023. godini ostvaren je izdatak za kredit u iznosu od 31.317,53 EUR, te primitak kredita 1.252.701,16 EUR.

Na kontu 54222 Otplata glavnice primljenih kredita od kreditnih institucija u javnom sektoru- dugoročni u iznosu od 31.317,53 EUR knjižena je otplata kredita prema HBOR-u.

Grad Otočac ima jedno kreditno zaduženje i to prema HBOR-u za energetske modernizaciju javne rasvjete. Plan otplate kredita (glavnice i kamata) je kvartalno i to kroz 10 godina uz fiksnu kamatnu stopu od 0,1% godišnje. Do 30.06.2023. godine otplaćena je jedna rata kredita i to glavnica 31.317,53 EUR i kamate 480,49 EUR.

Na kontu 84222 Primljeni krediti od kreditnih institucija u javnom sektoru- dugoročni u iznosu 1.252.701,16 EUR je knjižen kredit od HBOR-a koji se odnosio na radove na energetske modernizaciji javne rasvjete koja se realizirala u 2022. godini, no sredstva kredita su dobivena 10.02.2023. godini.

6.1.6. RAČUN FINANCIRANJA PREMA IZVORIMA FINANCIRANJA

U 2023. godini izdaci za otplatu kredita i zajmova opisan u točki 6.1.5. u iznosu od 31.317,53 EUR otplata glavnice financiran je iz izvora financiranja 1.1. Opći prihodi i primici te 480,49 EUR iznose otplata kamata za navedeni kredit.

Primici od kredita/zajmova za navedeno razdoblje iznose 1.252.701,16 EUR, a odnose se na kredit od HBOR-a za modernizaciju javne rasvjete, čija je realizacija i završetak radova bili u 2022.godini.

6.1.7. REZULTAT POSLOVANJA

Polugodišnje izvršenje proračuna Grada Otočca ostvareno je u 2023. godine u ukupnom iznosu od 4.206.558,64 EUR prihoda i primitaka te je izvršeno ukupno 3.206.617,18 EUR rashoda i izdataka. Prema tim pokazateljima Grad Otočac sa proračunskim korisnicima ostvario je višak prihoda i primitaka nad rashodima i izdacima u iznosu od 999.941,46 EUR. Manjak prihoda i primitaka prenesen iz prethodnih razdoblja (2022.godine) iznosi 1.001.404,56 EUR. Na dan 30.06.2023. godine manjak prihoda poslovanja i primitaka za Grad i proračunske korisnike iznosi 1.463,10 EUR. Razlika manjka prihoda iz prethodnih razdoblja i viška prihoda na dan 30.06.2023.godine iznosi 1.463,10 EUR, odnosno manjak prihoda poslovanja proračuna Grada Otočca utvrđen na 30.06.2023. godine iznosi 1.463,10 EUR.

Manjak prihoda i primitaka za pokriće u sljedećem razdoblju iznosi 1.463,10 EUR od čega po pojedinim korisnicima kako slijedi:

- manjak Grad Otočac: 151.064,65 EUR

Proračunski korisnici: višak 149.601,55 EUR

- višak Gacko pučko otvoreno učilište: 37.580,91 EUR
- višak Dječji vrtić Ciciban: 106.755,82 EUR
- višak Centar za pomoć u kući: 4.822,29 EUR
- višak Javna ustanova narodna knjižnica: 442,53 EUR.

6.2. POSEBNI DIO

6.2.1. RAZDJEL 001 PREDSTAVNIČKO TIJELO

00101 GRADSKO VIJEĆE

U okviru Programa : Redovne aktivnosti Gradskog vijeća evidentirani su rashodi za redovne aktivnosti Gradskog vijeća, naknade za rad članova Gradskog vijeća, te financiranje političkih stranaka u skladu sa zastupljenošću u Gradskom, provedba izbora koji se financiraju iz **Izvora 1**. U ovom izvještajnom razdoblju ostvareni su rashodi u iznosu od 31.776,51 EUR.

6.2.2. RAZDJEL 002 IZVRŠNO TIJELO

00200 GRADONAČELNIK

Kroz aktivnosti u ovoj glavi proračuna evidentirani su rashodi za putne troškove, telefon, održavanje službenih automobila, održavanje opreme za redovnu djelatnost, održavanje manifestacija, proračunsku zalihu kojom raspolaže Gradonačelnik. Ovaj razdjel odvija se kroz programe i aktivnosti Ureda Gradonačelnika za koji je ukupno utrošeno 167.559,79 EUR iz **Izvora 1**.

A100106 Elektronski mediji i usluge promidžbe i informiranja u iznosu od 50.792,53 EUR se odnose na sufinanciranje Hrvatskog radija Otočca u iznosu od 39.900,00 EUR te usluge objave blagdanskih čestitki te članaka medijima iz područja Grada Otočca te Ličko-senjske županije u iznosu od 10.892,53 EUR.

A100112 Sufinanciranje redovne djelatnosti DZ Otočac u iznosu od 12.515,87 EUR odnosi se na sufinanciranje kupnje ctg uređaja, kupnje radnog stola za ambulantu te rad spec.med.biokemije i laboratorijske medicine.

A100113 Subvencija Gacka d.o.o. za umanjene cijene odvoza kućnog otpada realiziran je u iznosu od 12.515,87 EUR, a odnosi se na subvenciju trgovačkom društvu Gacka d.o.o. za umanjene cijene odvoza kućnog otpada za korisnike. Grad sufinancira cijenu odvoza kućnog otpada 10% po računu korisnika.

A100117 Sufinanciranje pedijatrijske ordinacije u iznosu od 1.800,00 EUR, isplaćuje se mjesečno po 150,00 EUR.

A100119 Sufinanciranje otvaranja frizerskog smjera u SS Otočac u iznosu 20.796,89EUR odnosi se na novi smjer u SS Otočac koji započinje u šk.god. 2023./2024.

6.2.3. RAZDJEL 004 JEDINSTVENI UPRAVNI ODJEL

GLAVA 00401 LOKALNA SAMOUPRAVA, FINACIJE I RAČUNOVODSTVO

Planirani su rashodi za zaposlene, za materijal i energiju, usluge, naknade osobama izvan radnog odnosa, financijski rashodi, opremanje i dodatna ulaganja u gradske urede, održavanje opreme i zgrada za redovnu djelatnost, održavanje objekta Kuglana, izgradnja i dodatna ulaganja na građevinskim objektima u vlasništvu grada, otplatu kredita (glavnica i kamate).

Utrošeno je 619.353,47 EUR iz Izvora 1., Izvora 4. i Izvora 5.

GLAVA 00402 GOSPODARSTVO, MALO I SREDNJE PODUZETNIŠTVO

Rashodi su 191.660,75 EUR, odnosno 40,60 % u odnosu na plan, financirani su iz **Izvora 1**., a odnose se na subvencije poljoprivrednicima, subvencije za umjetno osjemenjivanje krava,

mikročipiranje pasa, sterilizacija i kastracija pasa i mačaka, financiranje Turističke zajednice, Vatrogasne zajednice, Hrvatskog centra za autohtone vrste riba i rakova, HGSS, civilnu zaštitu- jedinica prometne mladeži.

Program 1024 Razvoj poljoprivrede

A102401 Subvencije iznose 2.947,25 EUR a odnose se na subvencije poljoprivrednicima, subvencije za umjetno osjemenjivanje krava, mikročipiranje pasa, sterilizacija i kastracija pasa i mačaka.

Program 1025 Poticanje razvoja turizma

A102501 –Turistička zajednica Grada Otočca - Financiranje redovne djelatnosti i programa Turističke zajednice Grada Otočca (tiskanje brošura, organizacija Eko etno, rashodi za djelatnike) utrošeno je 54.774,18 EUR.

A102502 – H. centar za autohtone vrste riba i rakova krških voda – Financiranje redovne djelatnosti i programa (rashodi za usluge, materijal i energiju, , rashodi za zaposlene itd.). Utrošeno je 22.252,53 EUR.

Program 1026 Zaštita od požara

A102601- Poticanje dobrovoljnog vatrogastva- Financiranje sezonskih vatrogasaca, sati intervencije na požarima te Vatrogasna zajednica Grada Otočca. Utrošeno je 108.186,79EUR.

Program 1009 Gorska služba spašavanja

A100901- Gorska služba spašavanja utrošeno je 3.500,00 EUR.

GLAVA 00403 GRAĐEVINARSTVO I STAMBENO KOMUNALNI POSLOVI utrošeno je 895.404,82 EUR odnosno 12,66% planiranih sredstava.

Program 1029 Pojačano održavanje nerazvrstanih cesta

K102902 Asfaltiranje nerazvrstanih cesta u iznosu od 259.467,14 EUR, odnosi se na asfaltiranje po ugovoru iz 2022.godine.

Program 1031 Prometna signalizacija

A103102 Vertikalna prometna signalizacija u iznosu od 246,73 EUR odnosi se električnu energiju za semafore.

A103103 Horizontalna prometna signalizacija u iznosu od 3.790,35 EUR odnosi se ugradnju ležećih policajaca.

Program 1032 Zimska služba odnosi se na čišćenje prometnica na području Grada Otočca, nogostupa te prometnica u naseljima u iznosu od 151.781,55 EUR.

Program 1033 Javna rasvjeta odnosi se na održavanje javne rasvjete, troškove električne energije, naknadu za priključenje električne energije u ukupnom iznosu od 39.581,99 EUR.

Program 1034 Izgradnja i uređenje površina i objekata javne namjene

K103401 Uređenje doma u Ličkom Lešću, dovršetak uređenja iznosi 54.028,08 EUR.

K103412 Sportsko-rekreacijski centar Otočac- iznosi 6.529,81 EUR, a odnosi se na izradu troškovnika izgradnje sportskog centra, izmjenu glavnog elektrotehničkog projekta te ishoda građevinske dozvole za izgradnju.

K103416 Izgradnja i opremanje područnog vrtića s kuhinjom u iznosu od 28.625,00 EUR, odnosi se na izradu idejnog projekta.

K103418 Obnova doma u Sincu u iznosu od 30.559,43 EUR odnosi se na projektnu dokumentaciju.

T103404 Pivovara Otočac u iznosu od 23.000,00 EUR, odnosi se na uklanjanje mazuta koji je pronađen tijekom rušenja.

T103408 Katastarske izmjere k.o. Prozor i Čovići u iznosu od 165.223,20 EUR. Do 30.06.2023.g. ispostavljeno je 9. privremenih situacija.

Program 1035 Izgradnja i održavanje mrtvačnica odnosi se na održavanje mrtvačnica na području Grada Otočca, komunalne usluge te usluge električne energije.

Program 1036 Sufinanciranje izgradnje i izgradnja vodovodne mreže iznosi 15.572,90 EUR, a odnosi se na sufinanciranje radova na smanjenju gubitaka na vodoopskrbnom sustavu Otočac.

Program 1039 Nepredviđeni radovi na objektima komunalne infrastrukture u iznosu od 90.357,33 EUR odnosi se na sanaciju okana itd.

GLAVA 00404 PROSTORNO UREĐENJE I ZAŠTITA OKOLIŠA utrošeno je 287.270,76 EUR odnosno 14,82% planiranih sredstava.

Program 1040 Održavanje čistoće javnih površina, parkova, nasada i zelenih površina u iznosu od 30.867,54 EUR odnosi se na čišćenje javnih površina, parkova i zelenih površina te malčiranje.

Program 1041 Očuvanje čovjekove okoline

A104101 Uređenje okoliša uz rijeku Gacku odnosi se na uređenje okoliša uz kanal rijeke Gacke u iznosu od 2.891,71 EUR.

K104102 Higijeničarska služba odnosi se na zbrinjavanje pasa lotalica na području Grada Otočca.

K104101 Odlagalište komunalnog otpada Podum, sufinancirana je nabava kompakatora.

K104105 Nabava komunalne opreme odnosi se na nabavu polupodzemnih spremnika.

K104106 Centar za gospodarenje otpadom- pretovarna stanica Podum- sufinanciranje izgradnje- KODOS.

T104101 Sanacija divljih odlagališta iznosi 112,49 EUR.

Program 1042 Prostorno planiranje- odnosi se na izradu prostornog plana Grada Otočca.

GLAVA DRUŠTVENE DJELATNOSTI, KULTURA I SPORT u iznosu od 134.840,79 EUR odnosi se na financiranje udruga preko javnog poziva, stipendije za studente, donacije vjerskim zajednicama, financiranje Zajednice sportskih udruga, zajednici tehničke kulture isl.

Razdjel Jedinствени upravni odjel obuhvaća i proračunske korisnike: Gacko pučko otvoreno učilište, Javna ustanova narodna knjižnica, Dječji vrtić Ciciban te Centar za pomoć u kući.

GLAVA USTANOVE U KULTURI u iznosu od 1262.220,90 EUR odnose se na 2 proračunska korisnika Gacko pučko otvoreno učilište u iznosu od 208,240,23 EUR te Javna ustanova na rodna knjižnica u iznosu od 53.980,67 EUR.

GLAVA USTANOVE U PREDŠKOLSKOM ODGOJU I OBRAZOVANJU u iznosu od 390.367,72 EUR se odnosi na rashode proračunskog korisnika Dječji vrtić Ciciban.

GLAVA USTANOVA SOCIJALNE SKRBI u iznosu od 39.303,60 EUR se odnosi na rashode proračunskog korisnika Centar za pomoć u kući.

GLAVA SOCIJALNA SKRB u iznosu od 186.858,07 EUR se odnosi se na financiranje Hrvatskog križa Otočac, pomoć za troškove stanovanja za socijalno ugrožene građane, jednokratne novčane pomoći, novčane pomoći za novorođeno dijete, zaštita djece, mladeži i obitelji, subvencija prijevoza učenika i prigradskog prijevoza, stipendije studenata, sufinanciranje udruga iz Domovinskog rata, humanitarnih udruga.

7. STANJE NENAPLAĆENIH POTRAŽIVANJA

Ukupno stanje potraživanja na dan 30.06.2023. godine 398.944,27 EUR.

| | |
|--------------------------------------|-------------------|
| GRAD OTOČAC | 397.689,18 |
| CENTAR ZA POMOĆ U KUĆI | 160,38 |
| GACKO PUČKO OTVORENO UČILIŠTE | 1.094,71 |
| UKUPNO POTRAŽIVANJE | 398.944,27 |

8. STANJE NOVČANIH SREDSTAVA NA RAČUNIMA PRORAČUNA I PRORAČUNSKIH KORISNIKA

| NAZIV | STANJE 01.01.2023. (EUR) | STANJE 30.06.2023. (EUR) |
|----------------------------------|-----------------------------|-----------------------------|
| GRAD OTOČAC | 1.438.208,68 | 801.140,32 |
| PRORAČUNSKI KORISNICI: | | |
| Gacko pučko otvoreno učilište | 37.390,71 | 42.222,19 |
| Dječji vrtić Ciciban | 83.626,25 | 101.482,70 |
| Javna ustanova narodna knjižnica | 1.597,41 | 3.560,73 |
| Centar za pomoć u kući | 3.360,87 | 5.074,88 |
| UKUPNO- KONTO 11 | 1.564.183,92 | 953.480,82 |

9. STANJE NEPODOMIRENIH DOSPJELIH OBVEZA

Ukupno stanje obveza u razdoblju od 1. siječnja do 30. lipnja 2023. godine iznosi 5.597.276,10 EUR, a odnosi se na ukupno stanje obveza 1. siječnja u iznosu od 2.679.388,10 EUR i povećanje obveza u izvještajnom razdoblju za 2.917.888,00 EUR.

Stanje podmirenih obveza u izvještajnom razdoblju iznosi 4.247.066,92 EUR te ukupno stanje dospjelih i nedospjelih obveza u izvještajnom razdoblju u iznosu od 1.350.209,18 EUR.

Stanje dospjelih i nedospjelih obveza na kraju izvještajnog razdoblja u iznosu od 1.350.209,18 EUR odnose se na:

| NAZIV | DOSPJELE OBVEZE | NEDOSPJELE OBVEZE | UKUPNE OBVEZE |
|----------------------------------|--------------------|----------------------|---------------------|
| GRAD OTOČAC | 894.741,19 | 105.737,53 | 1.000.478,72 |
| PRORAČUNSKI KORISNICI: | | | |
| Gacko pučko otvoreno učilište | 0,00 | 21.286,29 | 21.286,29 |
| Dječji vrtić Ciciban | 0,00 | 318.281,79 | 318.281,79 |
| Javna ustanova narodna knjižnica | 1.044,53 | 4.834,58 | 5.879,11 |
| Centar za pomoć u kući | 76,30 | 4.206,97 | 4.283,27 |
| UKUPNO | 895.862,02 | 454.347,16 | 1.350.209,18 |

10. STANJE POTENCIJALNIH OBVEZA PO OSNOVI UPRAVNIH I SUDSKIH POSTUPAKA

Stanje potencijalnih sudskih postupaka Grada Otočca 30.06.2023.

| Red. broj | Naziv spora | Opis spora | Vrijednost (EUR) |
|-----------|-------------------------|---|------------------|
| 1. | Obrt HB | radi poništenja ugovora i predaje ključeva brave ulaznih vrata Doma HV, postupak u tijeku | 0,00 |
| 2. | Obrt HB | više ispostavljena i plaćena situacija za izgradnju | 11.315,11 |
| 3. | HEP | Vansudska nagodba radi povrata novca za komunalnu naknadu po Presudi upravnog suda | 884.152,69 |
| 4. | Dušan Bobić Otočac | Naknada štete (pao s bicikla –cesta nije očišćena) | 16.059,46 |
| 5. | Kreditna unija Dukat | Ostavina – dug pok. Ivan Klobučar | 3.226,09 |

| | | | |
|-----|------------------|--|-----------|
| 6. | Erste banka | Ostavina – dug pok. Ivan Klobučar | 19.212,55 |
| 7. | Dragan Sigurnjak | Naknada štete- poplave | 6.636,14 |
| 8. | Marko Jurković | Utvrdjivanje imovine- tužba protiv Grada Otočca | 398,17 |
| 9. | Zdravko Majetić | Ostavina iza pokojnog Zdravka Majetića- sudski postupak u tijeku | 29.657,48 |
| 10. | Zlatko Bolf | Naknada štete za otplatu stana na kojim postoji stanarsko pravo | 6.636,14 |

UKUPNO

977.293,83 EUR

KLASA: 400-08/22-01/04

URBROJ:2125-2-07-23-12

OTOČAC, 12. 09. 2023.

Obrazloženje izradio: Jedinstveni upravni odjel Grada Otočca

- Odsjek za financije, gradski proračun, gradsku imovinu, gospodarstvo, javnu nabavu, urbanizam i komunalni sustav



Pročelnik
Stevan Uzelac, dipl. iur.

Na temelju članka 76. Zakona o proračunu ("Narodne novine" broj 144/21) i članka 34. Statuta Grada Otočca („Službeni vjesnik Grada Otočca“ br. 9/21) ,
 Gradsko vijeće Grada Otočca na ____ .sjednici održanoj dana _____ godine priftvaća i donosi:

POLUGODIŠNJI IZVJEŠTAJ O IZVRŠENJU PRORAČUNA GRADA OTOČCA ZA 2023. GODINU

I. OPĆI DIO

Članak 1.

Polugodišnji izvještaj o izvršenju Proračuna Grada Otočca za 2023. godinu sadrži:

| Račun / opis | Izvršenje 2022. € | Izvorni plan 2023. € | Izvršenje 2023. € | Indeks 3/1 | Indeks 3/2 |
|---|---------------------|----------------------|----------------------|------------------|-----------------|
| | 1 | 2 | 3 | 4 | 5 |
| A. RAČUN PRIHODA I RASHODA | | | | | |
| 6 Prihodi poslovanja | 2.374.102,73 | 12.856.506,00 | 2.936.751,99 | 123,70% | 22,84% |
| 7 Prihodi od prodaje nefinancijske imovine | 98.411,35 | 446.200,00 | 17.105,49 | 17,38% | 3,85% |
| UKUPNI PRIHODI | 2.472.514,08 | 13.302.706,00 | 2.953.857,48 | 119,47% | 22,20% |
| 3 Rashodi poslovanja | 1.785.329,51 | 7.012.169,00 | 2.573.955,39 | 144,17% | 36,71% |
| 4 Rashodi za nabavu nefinancijske imovine | 47.185,26 | 7.809.755,00 | 601.344,26 | 1274,43% | 7,70% |
| UKUPNI RASHODI | 1.832.514,77 | 14.821.924,00 | 3.175.299,65 | 173,28% | 21,42% |
| VIŠAK / MANJAK | 639.999,31 | -1.519.218,00 | -221.442,17 | -34,60% | 14,58% |
| B. RAČUN ZADUŽIVANJA I FINANCIRANJA | | | | | |
| 8 Primici od financijske imovine i zaduživanja | 0,00 | 90.000,00 | 1.252.701,16 | 0,00% | 1391,89% |
| 5 Izdaci za financijsku imovinu i oplate zajmova | 78.070,79 | 216.000,00 | 31.317,53 | 40,11% | 14,50% |
| NETO ZADUŽIVANJE | -78.070,79 | -126.000,00 | 1.221.383,63 | -1564,46% | -969,35% |
| C. RASPOLOŽIVA SREDSTVA IZ PRETHODNIH GODINA | | | | | |
| UKUPNI DONOS VIŠKA / MANJKA IZ PRETHODNE(IH) GODINA | 1.257.482,98 | 1.645.218,00 | -1.001.404,56 | | |
| VIŠAK / MANJAK - NETO ZADUŽIVANJE - FINANCIRANJE + KORISTENO U PRETHODNIM GODINAMA | 1.819.411,50 | 0,00 | -1.463,10 | | |
| REZULTAT GODINE - 30.06.2023. | | | | | |

Članak 2.

Manjak prihoda i primitaka iz članka 1. za prijenos u sljedeće razdoblje iznosi 1.463,10 EUR a sastoji se od:

Manjak prihoda i primitaka iz prethodnih razdoblja 1.001.404,56 EUR
 Višak prihoda i primitaka na dan 30.06.2023. godine 999.941,46 EUR

Manjak prihoda i primitaka poslovanja Proračuna Grada Otočca utvrđen na dan 30.06.2023. godine iznosi: 1.463,10 EUR.
 Odnosi se na višak/manjak prihoda:

| | |
|---|-----------------|
| Manjak: Grad Otočac | -151.064,65 EUR |
| Proračunski korisnici: višak | 149.601,55 EUR |
| Višak: Gacko pučko otvoreno učilište | 37.580,91 EUR |
| Višak: Dječji vrtić Cičiban | 106.755,82 EUR |
| Višak: Javna ustanova narodna knjižnica | 442,53 EUR |
| Višak: Centar za pomoć u kući | 4.822,29 EUR |

Članak 3.

Opći dio Proračuna sadrži izvršenje u Računu prihoda i rashoda prema EKONOMSKOJ KLASIFIKACIJI kako slijedi:

| A RAČUN PRIHODA I RASHODA | Izvršenje 2022. € | | Izvorni plan 2023. € | | Izvršenje 2023. € | | Indeks 3/1 | Indeks 3/2 |
|---|-------------------|---------------|----------------------|---------|-------------------|--|------------|------------|
| | 1 | 2 | 3 | 4 | 5 | | | |
| 6 Prihodi poslovanja | 2.374.102,73 | 12.856.506,00 | 2.936.751,99 | 123,70% | 22,84% | | | |
| 61 Prihodi od poreza | 865.215,43 | 4.861.500,00 | 1.302.002,90 | 150,48% | 26,78% | | | |
| 611 Porez i prirez na dohodak | 795.878,77 | | 1.222.544,49 | 153,61% | 0,00% | | | |
| 6111 Porez i prirez na dohodak od nesamostalnog rada | 795.878,77 | | 1.222.544,49 | 153,61% | 0,00% | | | |
| 613 Porezi na imovinu | 56.924,13 | | 72.343,54 | 127,09% | 0,00% | | | |
| 6131 Stalni porezi na nepokretnu imovinu (zemlju, zgrade, kuće i ostalo) | 8.166,46 | | 1.905,29 | 23,33% | 0,00% | | | |
| 6134 Povremeni porezi na imovinu | 48.757,66 | | 70.438,25 | 144,47% | 0,00% | | | |
| 614 Porezi na robu i usluge | 12.412,54 | | 7.114,87 | 57,32% | 0,00% | | | |
| 6142 Porez na promet | 12.330,05 | | 7.114,75 | 57,70% | 0,00% | | | |
| 6145 Porez na korištenje dobara ili izvođenje aktivnosti | 82,48 | | 0,12 | 0,15% | 0,00% | | | |
| 63 Pomoći iz inozemstva i od subjekata unutar općeg proračuna | 934.633,30 | 6.190.148,00 | 803.804,28 | 86,00% | 12,99% | | | |
| 632 Pomoći od međunarodnih organizacija te institucija i tijela EU | 12.037,73 | | 18.660,00 | 155,01% | 0,00% | | | |
| 6323 Tekuće pomoći od institucija i tijela EU | 12.037,73 | | 18.660,00 | 155,01% | 0,00% | | | |
| 633 Pomoći proračunu iz drugih proračuna | 743.746,50 | | 693.202,58 | 93,20% | 0,00% | | | |
| 6331 Tekuće pomoći proračunu iz drugih proračuna | 743.746,50 | | 693.202,58 | 93,20% | 0,00% | | | |
| 636 Pomoći proračunskim korisnicima iz proračuna koji im nije nadležan | 178.849,07 | | 52.573,46 | 29,40% | 0,00% | | | |
| 6361 Tekuće pomoći proračunskim korisnicima iz proračuna koji im nije nadležan | 174.389,58 | | 45.417,63 | 26,04% | 0,00% | | | |
| 6362 Kapitalne pomoći proračunskim korisnicima iz proračuna koji im nije nadležan | 4.459,49 | | 7.155,83 | 160,46% | 0,00% | | | |
| 638 Pomoći temeljem prijenosa EU sredstava | | | 39.368,24 | 0,00% | 0,00% | | | |
| 6381 Tekuće pomoći temeljem prijenosa EU sredstava | | | 39.368,24 | 0,00% | 0,00% | | | |
| 64 Prihodi od imovine | 183.531,59 | 322.723,00 | 314.871,34 | 171,56% | 97,57% | | | |
| 641 Prihodi od financijske imovine | 13,31 | | 27,57 | 207,14% | 0,00% | | | |
| 6413 Kamate na oročena sredstva i depozite po viđenju | 13,31 | | 27,57 | 207,14% | 0,00% | | | |
| 642 Prihodi od nefinancijske imovine | 183.518,28 | | 314.843,77 | 171,56% | 0,00% | | | |
| 6421 Naknade za koncesije | 4.300,97 | | 7.187,83 | 167,12% | 0,00% | | | |
| 6422 Prihodi od zakupa i iznajmljivanja imovine | 34.036,48 | | 38.861,53 | 114,18% | 0,00% | | | |
| 6423 Naknada za korištenje nefinancijske imovine | 144.591,98 | | 268.535,88 | 185,72% | 0,00% | | | |
| 6429 Ostali prihodi od nefinancijske imovine | 588,85 | | 258,53 | 43,90% | 0,00% | | | |
| 65 Prihodi od upravnih i administrativnih pristojbi, pristojbi po posebnim propisima i naknada | 341.430,82 | 973.845,00 | 491.775,12 | 144,03% | 50,50% | | | |
| 651 Upravne i administrativne pristojbe | 3.757,61 | | 3.657,14 | 97,33% | 0,00% | | | |
| 6513 Ostale upravne pristojbe i naknade | 2.205,44 | | 723,51 | 32,81% | 0,00% | | | |
| 6514 Ostale pristojbe i naknade | 1.552,17 | | 2.933,63 | 189,00% | 0,00% | | | |
| 652 Prihodi po posebnim propisima | 180.615,82 | | 293.851,50 | 162,69% | 0,00% | | | |
| 6521 Prihodi od državnih pristojbi | 921,15 | | | 0,00% | 0,00% | | | |
| 6522 Prihodi od vodnog gospodarstva | 94,06 | | 121,19 | 128,84% | 0,00% | | | |
| 6524 Doprinosi za šume | 111.457,41 | | 153.690,50 | 137,89% | 0,00% | | | |
| 6526 Ostali nespomenuti prihodi | 68.143,21 | | 140.039,81 | 205,51% | 0,00% | | | |
| 653 Komunalni doprinosi i naknade | 157.057,39 | | 194.266,48 | 123,69% | 0,00% | | | |
| 6531 Komunalni doprinosi | 1.838,49 | | | 0,00% | 0,00% | | | |
| 6532 Komunalne naknade | 155.218,90 | | 194.266,48 | 125,16% | 0,00% | | | |
| 66 Prihodi od prodaje proizvoda i robe te pruženih usluga i prihodi od donacija | 46.704,76 | 93.290,00 | 23.253,76 | 49,79% | 24,93% | | | |
| 661 Prihodi od prodaje proizvoda i robe te pruženih usluga | 45.170,48 | | 22.088,31 | 48,90% | 0,00% | | | |
| 6615 Prihodi od pruženih usluga | 45.170,48 | | 22.088,31 | 48,90% | 0,00% | | | |
| 663 Donacije od pravnih i fizičkih osoba izvan općeg proračuna | 1.534,28 | | 1.165,45 | 75,96% | 0,00% | | | |
| 6631 Tekuće donacije | 1.534,28 | | 1.165,45 | 75,96% | 0,00% | | | |
| 68 Kazne, upravne mjere i ostali prihodi | 2.586,83 | 415.000,00 | 1.044,59 | 40,38% | 0,25% | | | |
| 683 Ostali prihodi | 2.586,83 | | 1.044,59 | 40,38% | 0,00% | | | |
| 6831 Ostali prihodi | 2.586,83 | | 1.044,59 | 40,38% | 0,00% | | | |

| | | | | | |
|---|--------------|--------------|--------------|----------|--------|
| 7 Prihodi od prodaje nefinancijske imovine | 98.411,35 | 446.200,00 | 17.105,49 | 17,38% | 3,83% |
| 71 Prihodi od prodaje neproizvedene dugotrajne imovine | 72.898,91 | 69.200,00 | | 0,00% | 0,00% |
| 711 Prihodi od prodaje materijalne imovine - prirodnih bogatstava | 72.898,91 | | | 0,00% | 0,00% |
| 7111 Zemljište | 72.898,91 | | | 0,00% | 0,00% |
| 72 Prihodi od prodaje proizvedene dugotrajne imovine | 25.512,43 | 377.000,00 | 17.105,49 | 67,05% | 4,54% |
| 721 Prihodi od prodaje građevinskih objekata | 25.512,43 | | 17.105,49 | 67,05% | 0,00% |
| 7211 Stambeni objekti | 25.512,43 | | 17.105,49 | 67,05% | 0,00% |
| 3 Rashodi poslovanja | 1.785.329,51 | 7.012.169,00 | 2.573.955,39 | 144,17% | 36,71% |
| 31 Rashodi za zaposlene | 620.217,56 | 1.903.308,00 | 821.785,00 | 132,50% | 43,18% |
| 311 Plaće (Bruto) | 498.529,28 | | 668.978,49 | 134,19% | 0,00% |
| 3111 Plaće za redovan rad | 497.535,45 | | 666.589,53 | 133,98% | 0,00% |
| 3112 Plaće u naravi | 993,83 | | 2.388,96 | 240,38% | 0,00% |
| 312 Ostali rashodi za zaposlene | 47.160,14 | | 53.945,45 | 114,39% | 0,00% |
| 3121 Ostali rashodi za zaposlene | 47.160,14 | | 53.945,45 | 114,39% | 0,00% |
| 313 Doprinosi na plaće | 74.528,15 | | 98.861,06 | 132,65% | 0,00% |
| 3132 Doprinosi za obvezno zdravstveno osiguranje | 74.528,15 | | 98.861,06 | 132,65% | 0,00% |
| 32 Materijalni rashodi | 669.692,39 | 2.841.003,00 | 871.727,66 | 130,17% | 30,68% |
| 321 Naknade troškova zaposlenima | 20.866,40 | | 39.550,63 | 189,54% | 0,00% |
| 3211 Službena putovanja | 3.241,56 | | 9.086,59 | 280,32% | 0,00% |
| 3212 Naknade za prijevoz, za rad na terenu i odvojeni život | 13.251,62 | | 26.894,35 | 202,95% | 0,00% |
| 3213 Stručno usavršavanje zaposlenika | 3.746,76 | | 2.097,33 | 55,98% | 0,00% |
| 3214 Ostale naknade troškova zaposlenima | 626,45 | | 1.472,36 | 235,03% | 0,00% |
| 322 Rashodi za materijal i energiju | 212.904,42 | | 127.530,77 | 59,90% | 0,00% |
| 3221 Uredski materijal i ostali materijalni rashodi | 10.201,55 | | 19.925,63 | 195,32% | 0,00% |
| 3222 Materijal i sirovine | 19.743,19 | | 24.995,53 | 126,60% | 0,00% |
| 3223 Energija | 170.516,83 | | 67.111,64 | 39,36% | 0,00% |
| 3224 Materijal i dijelovi za tekuće i investicijsko održavanje | 7.593,46 | | 9.826,51 | 129,41% | 0,00% |
| 3225 Sitni inventar i auto gume | 4.780,34 | | 3.735,83 | 78,15% | 0,00% |
| 3227 Službena, radna i zaštitna odjeća i obuća | 69,05 | | 1.935,63 | 2803,23% | 0,00% |
| 323 Rashodi za usluge | 386.435,96 | | 604.979,71 | 156,55% | 0,00% |
| 3231 Usluge telefona, pošte i prijevoza | 11.405,42 | | 13.875,44 | 121,66% | 0,00% |
| 3232 Usluge tekućeg i investicijskog održavanja | 125.723,44 | | 299.496,85 | 238,22% | 0,00% |
| 3233 Usluge promidžbe i informiranja | 7.374,41 | | 13.372,35 | 181,33% | 0,00% |
| 3234 Komunalne usluge | 62.050,56 | | 63.676,00 | 102,62% | 0,00% |
| 3235 Zakupnine i najamnine | 12.586,08 | | 12.619,66 | 100,27% | 0,00% |
| 3236 Zdravstvene i veterinarske usluge | 13.457,58 | | 14.329,82 | 106,48% | 0,00% |
| 3237 Intelektualne i osobne usluge | 100.063,73 | | 127.212,12 | 127,13% | 0,00% |
| 3238 Računalne usluge | 26.555,04 | | 23.197,58 | 87,36% | 0,00% |
| 3239 Ostale usluge | 27.219,70 | | 37.199,89 | 136,67% | 0,00% |
| 324 Naknade troškova osobama izvan radnog odnosa | 49.485,60 | | 465,46 | 0,94% | 0,00% |
| 329 Ostali nespomenuti rashodi poslovanja | 11.181,83 | | 99.201,09 | 200,46% | 0,00% |
| 3291 Naknade za rad predstavnika i izvršnih tijela, povjerenstava i slično | 4.945,37 | | 18.075,14 | 161,65% | 0,00% |
| 3292 Premije osiguranja | 8.152,49 | | 5.850,47 | 118,30% | 0,00% |
| 3293 Reprezentacija | 1.367,81 | | 22.647,22 | 277,80% | 0,00% |
| 3294 Članarine i norme | 18.506,14 | | 643,20 | 47,02% | 0,00% |
| 3295 Pristojbe i naknade | 5.331,97 | | 10.024,80 | 54,17% | 0,00% |
| 3299 Ostali nespomenuti rashodi poslovanja | 11.817,92 | 23.154,00 | 41.960,26 | 786,96% | 0,00% |
| 34 Financijski rashodi | | | 4.800,50 | 40,62% | 20,73% |
| 342 Kamate za primljene kredite i zajmove | | | 480,49 | 0,00% | 0,00% |
| 3422 Kamate za primljene kredite i zajmove od kreditnih i ostalih financijskih institucija u javnom sektoru | | | 480,49 | 0,00% | 0,00% |
| 343 Ostali financijski rashodi | 11.817,92 | | 4.320,01 | 36,55% | 0,00% |
| 3431 Bankarske usluge i usluge platnog prometa | 3.917,78 | | 4.225,03 | 107,84% | 0,00% |
| 3433 Zatezne kamate | 47,47 | | 4,63 | 9,75% | 0,00% |

| | | | | |
|---|-------------------|---------------------|----------------|---------------|
| 3434 Ostali nespomenuti financijski rashodi | 7.852,67 | 90,35 | 1,15% | 0,00% |
| 35 Subvencije | 65.546,77 | 64.841,86 | 98,92% | 38,97% |
| 351 Subvencije trgovačkim društvima u javnom sektoru | 55.957,96 | 57.329,56 | 102,45% | 0,00% |
| 3512 Subvencije trgovačkim društvima u javnom sektoru | 55.957,96 | 57.329,56 | 102,45% | 0,00% |
| 352 Subvencije trgovačkim društvima, zadrugama, poljoprivrednicima i obrtnicima izvan javnog sektora | 9.588,81 | 7.512,30 | 78,34% | 0,00% |
| 3522 Subvencije trgovačkim društvima i zadrugama izvan javnog sektora | 3.864,09 | 2.765,05 | 71,56% | 0,00% |
| 3523 Subvencije poljoprivrednicima i obrtnicima | 5.724,71 | 4.747,25 | 82,93% | 0,00% |
| 36 Pomoći dane u inozemstvo i unutar općeg proračuna | 420.200,00 | 201.186,05 | 0,00% | 47,88% |
| 363 Pomoći unutar općeg proračuna | | 2.650,09 | 0,00% | 0,00% |
| 3631 Tekuće pomoći unutar općeg proračuna | | 2.650,09 | 0,00% | 0,00% |
| 366 Pomoći proračunskim korisnicima drugih proračuna | | 198.535,96 | 0,00% | 0,00% |
| 3661 Tekuće pomoći proračunskim korisnicima drugih proračuna | | 198.535,96 | 0,00% | 0,00% |
| 37 Naknade građanima i kućanstvima na temelju osiguranja i druge naknade | 55.822,28 | 154.584,84 | 276,92% | 46,08% |
| 372 Ostale naknade građanima i kućanstvima u novcu | 55.822,28 | 154.584,84 | 276,92% | 0,00% |
| 3721 Naknade građanima i kućanstvima u novcu | 50.746,96 | 123.028,20 | 242,43% | 0,00% |
| 3722 Naknade građanima i kućanstvima u naravi | 5.075,32 | 31.556,64 | 621,77% | 0,00% |
| 38 Ostali rashodi | 362.232,60 | 455.029,48 | 125,62% | 34,40% |
| 381 Tekuće donacije | 329.761,03 | 359.756,58 | 109,10% | 0,00% |
| 3811 Tekuće donacije u novcu | 329.761,03 | 359.756,58 | 109,10% | 0,00% |
| 386 Kapitalne pomoći | 32.471,56 | 95.272,90 | 293,40% | 0,00% |
| 3861 Kapitalne pomoći kreditnim i ostalim financijskim institucijama te trgovačkim društvima u javnom sektoru | 32.471,56 | 95.272,90 | 293,40% | 0,00% |
| 4 Rashodi za nabavu nefinancijske imovine | 47.185,26 | 7.809.755,00 | 165,54% | 0,00% |
| 41 Rashodi za nabavu proizvedene dugotrajne imovine | 13.983,18 | 452.300,00 | 32,37% | 1,95% |
| 411 Materijalna imovina - prirodna bogatstva | 13.983,18 | 8.813,82 | 63,03% | 0,00% |
| 4111 Zemljište | 13.983,18 | 8.813,82 | 63,03% | 0,00% |
| 42 Rashodi za nabavu proizvedene dugotrajne imovine | 33.202,09 | 507.942,93 | 152,98% | 8,40% |
| 421 Građevinski objekti | 24.553,72 | 288.092,14 | 1173,31% | 0,00% |
| 4212 Poslovni objekti | | 28.625,00 | 116,58% | 0,00% |
| 4213 Ceste, željeznice i ostali prometni objekti | 2.751,77 | 259.467,14 | 940,61% | 0,00% |
| 422 Postrojenja i oprema | 2.290,94 | 183.647,80 | 80,19% | 0,00% |
| 4221 Uredska oprema i namještaj | 72,62 | 21.548,70 | 29,81% | 0,00% |
| 4222 Komunikacijska oprema | 151,18 | | 0,00% | 0,00% |
| 4226 Sportska i glazbena oprema | 237,04 | | 0,00% | 0,00% |
| 4227 Uređaji, strojevi i oprema za ostale namjene | | 162.099,10 | 68384,70% | 0,00% |
| 423 Prijevozna sredstva | | 21.124,78 | 0,00% | 0,00% |
| 4231 Prijevozna sredstva u cestovnom prometu | | 21.124,78 | 0,00% | 0,00% |
| 424 Knjige, umjetnička djela i ostale izložbene vrijednosti | 5.896,59 | 9.442,73 | 160,14% | 0,00% |
| 4241 Knjige | 5.896,59 | 9.442,73 | 160,14% | 0,00% |
| 426 Nematerijalna proizvedena imovina | | 5.635,48 | 0,00% | 0,00% |
| 4262 Ulaganja u računalne programe | | 733,03 | 0,00% | 0,00% |
| 4264 Ostala nematerijalna proizvedena imovina | | 4.902,45 | 0,00% | 0,00% |
| 45 Rashodi za dodatna ulaganja na nefinancijskoj imovini | 84.587,51 | 84.587,51 | 100,00% | 6,44% |
| 451 Dodatna ulaganja na građevinskim objektima | | 84.587,51 | 100,00% | 0,00% |
| 4511 Dodatna ulaganja na građevinskim objektima | | 84.587,51 | 100,00% | 0,00% |

Članak 4.
Opći dio Proračuna sadrži izvršenje u Računu prihoda i rashoda prema IZVORIMA FINANCIRANJA kako slijedi:

| Račun / opis | PRIHODI I RASHODI PREMA IZVORIMA FINANCIRANJA | | | | |
|--|---|---------------------------|------------------------|-----------------|-----------------|
| | Izvršenje 2022. € 1 | Izvorni plan 2023. € 2 | Izvršenje 2023. € 3 | Indeks 3/1 4 | Indeks 3/2 5 |
| SVEUKUPNI PRIHODI | 2.472.514,08 | 13.302.706,00 | 2.953.857,48 | 119,47% | 22,20% |
| Izvor 1. OPĆI PRIHODI I PRIMICI | 935.294,34 | 5.461.650,00 | 1.318.366,62 | 140,96% | 24,14% |
| Izvor 1.1. Opći prihodi i primici | 935.294,34 | 5.461.650,00 | 1.318.366,62 | 140,96% | 24,14% |
| Izvor 3. VLASTITI PRIHODI | 50.513,68 | 178.565,00 | 89.160,30 | 176,51% | 49,93% |
| Izvor 3.2. Vlastiti prihodi - proračunski korisnici | 50.513,68 | 178.565,00 | 89.160,30 | 176,51% | 49,93% |
| Izvor 4. PRIHODI ZA POSEBNE NAMJENE | 462.579,70 | 1.071.650,00 | 726.394,87 | 172,78% | 67,78% |
| Izvor 4.1. Komunalna naknada | 155.218,90 | 285.100,00 | 194.266,48 | 125,16% | 68,14% |
| Izvor 4.2. Ostali prihodi vodoprivrede | 94,06 | 1.000,00 | 121,19 | 128,84% | 12,12% |
| Izvor 4.3. Spomenička renta | 5.255,88 | 11.000,00 | 610,44 | 11,61% | 5,55% |
| Izvor 4.4. Doprinos za šume | 111.457,41 | 332.000,00 | 153.690,50 | 137,89% | 46,29% |
| Izvor 4.5. Komunalni doprinos | 1.838,49 | 10.000,00 | 0,00% | 0,00% | 0,00% |
| Izvor 4.6. Naknada za koncesije | 4.300,97 | 32.000,00 | 7.187,83 | 167,12% | 22,46% |
| Izvor 4.7. Naknada za zadržavanje nezakonito izgrađene zgrade u prostoru | 588,85 | 6.000,00 | 258,53 | 43,90% | 4,31% |
| Izvor 4.8. Prihodi od HZZ | 0,00% | 37.000,00 | 0,00% | 0,00% | 0,00% |
| Izvor 4.A. Naknada za eksploataciju mineralnih sirovina | 1.165,05 | 3.000,00 | 1.165,99 | 100,08% | 38,87% |
| Izvor 4.B. Naknada za korištenje prostora elektrana | 138.171,05 | 180.000,00 | 266.759,45 | 193,06% | 148,20% |
| Izvor 4.C. Prihodi od imovine | 34.036,48 | 86.550,00 | 38.861,53 | 114,18% | 44,90% |
| Izvor 4.D. Stanovi na kojima postoji stanarsko pravo | 10.452,57 | 18.000,00 | 2.139,53 | 20,47% | 11,89% |
| Izvor 4.E. Prihodi od Hrvatskih cesta | 0,00% | 70.000,00 | 61.333,40 | 0,00% | 87,62% |
| Izvor 5. POMOĆI | 934.633,30 | 6.153.148,00 | 803.804,28 | 86,00% | 13,06% |
| Izvor 5.1. Kapitalne pomoći iz državnog proračuna | 2.283.000,00 | 2.283.000,00 | 0,00% | 0,00% | 0,00% |
| Izvor 5.2. Tekuće pomoći iz državnog proračuna | 732.249,52 | 1.607.770,00 | 721.973,24 | 98,60% | 44,91% |
| Izvor 5.3. Tekuće pomoći iz državnog proračuna - PK | 185.886,56 | 192.166,00 | 56.015,21 | 30,13% | 29,15% |
| Izvor 5.4. Kapitalne pomoći od izvanproračunskih korisnika DP | 0,00% | 1.708.000,00 | 0,00% | 0,00% | 0,00% |
| Izvor 5.5. Kapitalne pomoći iz državnog proračuna PK | 4.459,49 | 341.125,00 | 7.155,83 | 160,46% | 2,10% |
| Izvor 5.E. Pomoći iz županijskog/općinskog proračuna | 12.037,73 | 10.087,00 | 18.660,00 | 155,01% | 184,99% |
| Izvor 5.F. Tekuće pomoći od institucija i tijela EU- PK | 1.534,28 | 8.093,00 | 1.165,45 | 75,96% | 14,40% |
| Izvor 6. DONACIJE | 1.534,28 | 5.093,00 | 1.165,45 | 75,96% | 22,88% |
| Izvor 6.2. Tekuće donacije - PK | 0,00% | 3.000,00 | 0,00% | 0,00% | 0,00% |
| Izvor 6.6. Kapitalne donacije | 0,00% | 0,00% | 0,00% | 0,00% | 0,00% |
| Izvor 7. PRIHODI OD PRODAJE ILI ZAMJENE NEFINANCIJSKE IMOVINE | 87.958,77 | 429.600,00 | 14.965,96 | 17,01% | 3,48% |
| Izvor 7.1. Prihod od prodaje ili zamjene nefinancijske imovine | 87.958,77 | 428.200,00 | 14.965,96 | 17,01% | 3,50% |
| Izvor 7.3. Prihodi od naknade šteta i s osnovne osiguranja | 0,00% | 1.400,00 | 0,00% | 0,00% | 0,00% |
| SVEUKUPNI RASHODI | 1.832.514,78 | 14.821.924,00 | 3.175.299,65 | 173,28% | 21,42% |
| Izvor 1. OPĆI PRIHODI I PRIMICI | 1.501.511,51 | 6.955.650,00 | 2.287.344,10 | 152,34% | 32,88% |
| Izvor 1.1. Opći prihodi i primici | 1.501.511,51 | 6.955.650,00 | 2.287.344,10 | 152,34% | 32,88% |
| Izvor 3. VLASTITI PRIHODI | 49.215,99 | 178.565,00 | 60.660,90 | 123,25% | 33,97% |
| Izvor 3.2. Vlastiti prihodi - proračunski korisnici | 49.215,99 | 178.565,00 | 60.660,90 | 123,25% | 33,97% |
| Izvor 4. PRIHODI ZA POSEBNE NAMJENE | 226.719,91 | 1.071.650,00 | 410.119,13 | 180,89% | 38,27% |
| Izvor 4.1. Komunalna naknada | 40.891,62 | 285.100,00 | 134.503,32 | 328,93% | 47,18% |
| Izvor 4.2. Ostali prihodi vodoprivrede | 0,00% | 1.000,00 | 0,00% | 0,00% | 0,00% |
| Izvor 4.3. Spomenička renta | 0,00% | 11.000,00 | 0,00% | 0,00% | 0,00% |
| Izvor 4.4. Doprinos za šume | 0,00% | 332.000,00 | 163.096,22 | 0,00% | 49,13% |
| Izvor 4.5. Komunalni doprinos | 0,00% | 10.000,00 | 0,00% | 0,00% | 0,00% |
| Izvor 4.6. Naknada za koncesije | 0,00% | 32.000,00 | 0,00% | 0,00% | 0,00% |
| Izvor 4.7. Naknada za zadržavanje nezakonito izgrađene zgrade u prostoru | 0,00% | 6.000,00 | 0,00% | 0,00% | 0,00% |
| Izvor 4.8. Prihodi od HZZ | 0,00% | 37.000,00 | 0,00% | 0,00% | 0,00% |

Članak 5.

Opći dio Proračuna sadrži izvršenje u Računu prihoda i rashoda prema FUNKCIJSKOJ KLASIFIKACIJI:

| Račun/Opis | Izvršenje 2022 € | Izvorni plan 2023 € | Izvršenje 2023 € | Indeks 3/1 | Indeks 3/2 |
|--|---------------------|----------------------|---------------------|----------------|---------------|
| | 1 | 2 | 3 | 4 | 5 |
| Funkcijska klasifikacija SVEUKUPNI RASHODI | 1.832.514,78 | 14.821.924,00 | 3.175.299,65 | 173,28% | 21,42% |
| Funkcijska klasifikacija 01 Opće javne usluge | 553.766,20 | 2.065.998,00 | 712.645,88 | 128,69% | 34,49% |
| Funkcijska klasifikacija 011 "Izvršna i zakonodavna tijela, finar | 92.586,47 | 1.961.298,00 | 686.526,68 | 741,50% | 35,00% |
| Funkcijska klasifikacija 013 Opće usluge | 461.117,22 | 54.000,00 | 17.305,38 | 3,75% | 32,05% |
| Funkcijska klasifikacija 016 Opće javne usluge koje nisu drugd | 62,51 | 50.700,00 | 8.813,82 | 14099,86% | 17,38% |
| Funkcijska klasifikacija 02 Obrana | 87.021,96 | 8.000,00 | | | |
| Funkcijska klasifikacija 022 Civilna obrana | 87.021,96 | 8.000,00 | | | |
| Funkcijska klasifikacija 03 Javni red i sigurnost | | 237.500,00 | 111.686,79 | | 47,03% |
| Funkcijska klasifikacija 032 Usluge protupožarne zaštite | | 226.000,00 | 108.186,79 | | 47,87% |
| Funkcijska klasifikacija 036 Rashodi za javni red i sigurnost ko | | 11.500,00 | 3.500,00 | | 30,43% |
| Funkcijska klasifikacija 04 Ekonomski poslovi | 223.384,97 | 4.138.305,00 | 865.421,34 | 387,41% | 20,91% |
| Funkcijska klasifikacija 041 "Opći ekonomski, trgovački i posic | 83.470,74 | 59.200,00 | 522,11 | 0,63% | 0,88% |
| Funkcijska klasifikacija 042 "Poljoprivreda, šumarstvo, ribarstv | 13.080,63 | 33.570,00 | 2.947,25 | | 8,78% |
| Funkcijska klasifikacija 044 "Rudarstvo, proizvodnja i građevin | 73.244,73 | 1.436.635,00 | | | |
| Funkcijska klasifikacija 045 Promet | | 85.000,00 | 415.285,77 | 566,98% | 28,91% |
| Funkcijska klasifikacija 046 Komunikacije | | 172.000,00 | 77.026,71 | 389,64% | 44,78% |
| Funkcijska klasifikacija 047 Ostale industrije | 19.768,45 | 2.080.100,00 | 369.639,50 | 1092,95% | 17,77% |
| Funkcijska klasifikacija 049 Ekonomski poslovi koji nisu drugd | 33.820,42 | 2.214.480,00 | 275.896,85 | 569,98% | 12,46% |
| Funkcijska klasifikacija 05 Zaštita okoliša | 48.404,60 | 1.289.100,00 | 273.004,14 | 717,92% | 21,18% |
| Funkcijska klasifikacija 051 Gospodarenje otpadom | 38.027,33 | 891.380,00 | | | |
| Funkcijska klasifikacija 052 Gospodarenje otpadnim vodama | 10.377,26 | 34.000,00 | 2.892,71 | 27,88% | 8,51% |
| Funkcijska klasifikacija 056 Poslovi i usluge zaštite okoliša koj | 157.663,65 | 531.610,00 | 60.057,34 | 38,09% | 11,30% |
| Funkcijska klasifikacija 06 Usluge unapređenja stanovanja i za | 32.471,56 | 255.310,00 | 15.572,90 | 47,96% | 6,10% |
| Funkcijska klasifikacija 063 Opskrba vodom | 125.192,08 | 210.000,00 | 39.581,99 | 31,62% | 18,85% |
| Funkcijska klasifikacija 064 Ulična rasvjeta | | 66.300,00 | 4.902,45 | | 7,39% |
| Funkcijska klasifikacija 066 Rashodi vezani za stanovanje i kor | | 29.900,00 | 14.315,87 | 898,86% | 47,88% |
| Funkcijska klasifikacija 07 Zdravstvo | 1.592,67 | 29.900,00 | 14.315,87 | 898,86% | 47,88% |
| Funkcijska klasifikacija 076 Poslovi i usluge zdravstva koji nis | 1.592,67 | 29.900,00 | 14.315,87 | 898,86% | 47,88% |
| Funkcijska klasifikacija 08 "Rekreacija, kultura i religija" | 365.736,08 | 2.675.487,00 | 412.533,03 | 112,80% | 15,42% |
| Funkcijska klasifikacija 081 Službe rekreacije i sporta | 131.803,74 | 1.459.230,00 | 129.763,31 | 98,45% | 8,89% |
| Funkcijska klasifikacija 082 Službe kulture | 233.932,34 | 1.216.257,00 | 282.769,72 | 120,88% | 23,25% |
| Funkcijska klasifikacija 09 Obrazovanje | 307.434,93 | 2.307.100,00 | 451.696,40 | 146,92% | 19,58% |
| Funkcijska klasifikacija 091 Predškolsko i osnovno obrazovanj | 291.309,11 | 2.269.100,00 | 418.992,72 | 143,83% | 18,47% |
| Funkcijska klasifikacija 094 Visoka naobrazba | 16.125,82 | 35.000,00 | 32.703,68 | 202,80% | 93,44% |
| Funkcijska klasifikacija 098 Usluge obrazovanja koje nisu drug | | 3.000,00 | 0,00 | | 0,00% |
| Funkcijska klasifikacija 10 Socijalna zaštita | 87.509,72 | 613.544,00 | 271.046,15 | 309,73% | 44,18% |
| Funkcijska klasifikacija 105 Nezaposlenost | | 151.900,00 | 77.588,16 | | 51,08% |
| Funkcijska klasifikacija 107 Socijalna pomoć stanovništvu koje | | 1.500,00 | | | |
| Funkcijska klasifikacija 109 Aktivnosti socijalne zaštite koje nis | 87.509,72 | 460.144,00 | 193.457,99 | 221,07% | 42,04% |

Članak 6.

Opći dio Proračuna sadrži izvršenje u Računu financiranja prema ekonomskoj klasifikaciji kako slijedi:

| Racun/Opis | Izvršenje 2022 | Izvorni plan 2023 € | Izvršenje 2023 € | Indeks 3/1 | Indeks 3/2 |
|--|-------------------|---------------------|---------------------|------------------|-----------------|
| | 1 | 2 | 3 | 4 | 5 |
| B. RAČUN ZADUŽIVANJA FINANCIRANJA | | | | | |
| 8 Primici od financijske imovine i zaduživanja | | 90.000,00 | 1.252.701,16 | | 1391,89% |
| 84 Primici od zaduživanja | | 90.000,00 | 1.252.701,16 | | 1391,89% |
| 842 Primljeni krediti i zajmovi od kreditnih i ostalih financijskih institucija u javnom sektoru | | | 1.252.701,16 | | |
| 8422 Primljeni krediti od kreditnih institucija u javnom sektoru | | | 1.252.701,16 | | |
| 5 Izdaci za financijsku imovinu i otplatu zajmova | | 216.000,00 | 31.317,53 | 40,11% | 14,50% |
| 54 Izdaci za otplatu glavnice primljenih kredita i zajmova | 78.070,79 | 216.000,00 | 31.317,53 | 40,11% | 14,50% |
| 542 Otplata glavnice primljenih kredita i zajmova od kreditnih i ostalih financijskih institucija u javnom sektoru | 78.070,79 | | 31.317,53 | | |
| 5422 Otplata glavnice primljenih kredita od kreditnih institucija u javnom sektoru | 78.070,79 | | 31.317,53 | | |
| 547 Otplata glavnice primljenih zajmova od drugih razina vlasti | | | | | |
| 5471 Otplata glavnice primljenih zajmova od državnog proračuna | | | | | |
| NETO FINANCIRANJE (8-5) | -78.070,79 | -126.000,00 | 1.221.383,63 | -1564,46% | -969,35% |

ANALITIČKI PRIKAZ RAČUNA FINANCIRANJA

| Racun/Opis | Izvršenje 2022 | Izvorni plan 2023 | Izvršenje 2023 | Indeks 3/1 | Indeks 3/2 |
|--|-------------------|--------------------|---------------------|------------------|-----------------|
| | 1 | 2 | 3 | 4 | 5 |
| Racun izračunskog plana | | | | | |
| 8 Primici od financijske imovine i zaduživanja | 0,00 | 90.000,00 | 1.252.701,16 | 0,00% | 1391,89% |
| 84 Primici od zaduživanja | 0,00 | 90.000,00 | 1.252.702,16 | 0,00% | 1319,89% |
| 842 Primljeni krediti i zajmovi od kreditnih i ostalih financijskih institucija u javnom sektoru | 0,00 | 0,00 | 1.252.703,16 | 0,00% | 1391,89% |
| 8422 Primljeni krediti od kreditnih institucija u javnom sektoru | 0,00 | 0,00 | 1.252.701,16 | 0,00% | 1391,89% |
| HBOR- kredit za energetsku modernizaciju javne rasvjete | 0,00 | 0,00 | 1.252.701,16 | 0,00% | 1391,89% |
| 847 Primljeni zajmovi od drugih razina vlasti | 0,00 | 0,00 | 0,00 | 0,00% | 0,00% |
| 8471 Primljeni zajmovi od državnog proračuna | 0,00 | 90.000,00 | 0,00 | 0,00% | 0,00% |
| 847110 Primljeni zajmovi od državnog proračuna- kratkoročni | 0,00 | 90.000,00 | 0,00 | 0,00% | 0,00% |
| Ministarstvo financija- zajam namijenjen povratu poreza i prireza | 0,00 | 90.000,00 | 0,00 | 0,00% | 0,00% |
| 5 Izdaci za financijsku imovinu i otplatu zajmova | 78.070,79 | 216.000,00 | 31.317,53 | 40,11% | 14,50% |
| 54 Izdaci za otplatu glavnice primljenih kredita i zajmova | 78.070,79 | 216.000,00 | 31.317,53 | 40,11% | 14,50% |
| 542 Otplata glavnice primljenih kredita i zajmova od kreditnih i ostalih financijskih institucija u javn | 0,00 | 126.000,00 | 31.317,53 | 0,00% | 24,85% |
| 5422 Otplata glavnice primljenih kredita od kreditnih institucija u javnom sektoru | 0,00 | 126.000,00 | 31.317,53 | 0,00% | 24,85% |
| 54222 Otplata glavnice primljenih kredita od kreditnih institucija u javnom sektoru- dugoročni | 0,00 | 126.000,00 | 31.317,53 | 0,00% | 24,85% |
| HBOR- kredit za energetsku modernizaciju javne rasvjete | 0,00 | 126.000,00 | 31.317,53 | 0,00% | 24,85% |
| 547 Otplata glavnice primljenih zajmova od drugih razina vlasti | 78.070,79 | 90.000,00 | 0,00 | 0,00% | 0,00% |
| 5471 Otplata glavnice primljenih zajmova od državnog proračuna | 78.070,79 | 90.000,00 | 0,00 | 0,00% | 0,00% |
| Ministarstvo financija- zajam namijenjen povratu poreza i prireza | 78.070,79 | 90.000,00 | 0,00 | 0,00% | 0,00% |
| NETO FINANCIRANJE (8-5) | -78.070,79 | -126.000,00 | 1.221.383,63 | -1564,46% | -969,35% |

Članak 7.

Opći dio Proračuna sadrži izvršenje u Računu financiranja prema IZVORIMA FINANCIRANJA:

| | Račun / opis | | | | |
|---|-------------------|----------------------|-------------------|------------|------------|
| | Izvršenje 2022. € | Izvorni plan 2023. € | Izvršenje 2023. € | Indeks 3/1 | Indeks 3/2 |
| | 1 | 2 | 3 | 4 | 5 |
| B. RAČUN ZADUŽIVANJA FINANCIRANJA | | | | | |
| UKUPNI PRIMICI | 0,00 | 90.000,00 | 1.252.701,16 | 0,00% | 1391,89% |
| 8. NAKNADE S NASLOVA OSIGURANJA I NAMJENSKI PRIMICI | 0,00 | 90.000,00 | 1.252.701,16 | 0,00% | 1391,89% |
| 8.1. Primici od kredita/zajmova | 0,00 | 90.000,00 | 1.252.701,16 | 0,00% | 1391,89% |
| UKUPNI IZDACI | 78.070,79 | 216.000,00 | 31.317,53 | 40,11% | 14,50% |
| 1. OPĆI PRIHODI I PRIMICI | 78.070,79 | 216.000,00 | 31.317,53 | 40,11% | 14,50% |
| 1.1. Opći prihodi i primici | 78.070,79 | 216.000,00 | 31.317,53 | 40,11% | 14,50% |
| NETO FINANCIRANJE | -78.070,79 | -126.000,00 | 1.221.383,63 | -1564,46% | -969,35% |

II. POSEBNI DIO
Članak 8.

Posebni dio Proračuna Grada Otočca za 2023. godinu sadrži izvršenje po ORGANIZACIJSKOJ KLASIFIKACIJI kako slijedi:

| RGP | Opis | Izvršenje 2023 € | | | Indeks 2/1 3 |
|----------------------|---|----------------------|---------------------|---------------|-----------------|
| | | 1 | 2 | 3 | |
| | UKUPNO RASHODI I IZDATCI | 15.037.924,00 | 3.206.617,18 | 21,32% | |
| Razdjel | 001 Predstavničko tijelo | 62.026,00 | 31.776,51 | 51,23% | |
| Glava | 00101 GRADSKO VIJEĆE | 62.026,00 | 31.776,51 | 51,23% | |
| Razdjel | 002 Izvršno tijelo | 402.500,00 | 167.559,79 | 41,63% | |
| Glava | 00200 Gradonačelnik | 402.500,00 | 167.559,79 | 41,63% | |
| Razdjel | 004 JEDINSTVENI UPRAVNI ODJEL | 14.573.398,00 | 3.007.280,38 | 20,64% | |
| Glava | 00401 Lokalna samouprava, financije i računovodstvo | 2.036.222,00 | 619.353,47 | 30,42% | |
| Glava | 00402 Gospodarstvo malo i srednje poduzetništvo | 472.070,00 | 191.660,75 | 40,60% | |
| Glava | 00403 Građevinarstvo i stambeno komunalni poslovi | 7.070.805,00 | 895.404,82 | 12,66% | |
| Glava | 00404 Prostorno uređenje i zaštita okoliša | 1.938.200,00 | 287.270,76 | 14,82% | |
| Glava | 00405 Društvene djelatnosti, kultura i sport | 431.600,00 | 134.840,79 | 31,24% | |
| Glava | 00406 Ustanove u kulturi | 1.107.757,00 | 262.220,90 | 23,67% | |
| Proračunski korisnik | 26768 Gacko pučko otvoreno učilište | 983.057,00 | 208.240,23 | 21,18% | |
| Proračunski korisnik | 26784 Javna ustanova Narodna knjižnica | 124.700,00 | 53.980,67 | 43,29% | |
| Glava | 00407 Ustanove u predškolskom odgoju i obrazovanju | 1.020.100,00 | 390.367,72 | 38,27% | |
| Proračunski korisnik | 26776 Dječji vrtić 'Ciciban' | 1.020.100,00 | 390.367,72 | 38,27% | |
| Glava | 00408 Ustanove socijalne skrbi | 103.000,00 | 39.303,60 | 38,16% | |
| Proračunski korisnik | 48576 Centar za pomoć u kući | 103.000,00 | 39.303,60 | 38,16% | |
| Glava | 00409 Socijalna skrb | 393.644,00 | 186.858,07 | 47,47% | |

Članak 9.

Posebni dio Proračuna Grada Otočca za 2023. godinu sadrži izvršenje po PROGRAMSKOJ KLASIFIKACIJI kako slijedi:

| Organizacijska klasifikacija Projekt/Aktivnost | VRSTA RASHODA I IZDATAKA | | | Indeks 2/1 3 |
|--|--------------------------|-----------------------|--|-----------------|
| | Izvorni plan 2023 € 1 | Izvršenje 2023 € 2 | | |
| UKUPNO RASHODI I IZDATCI | | | | |
| | 15.037.924,00 | 3.208.617,48 | | 21,33% |
| RAZDJEL 001 Predstavničko tijelo | 62.026,00 | 31.776,51 | | 51,23% |
| GLAVA 00101 GRADSKO VIJEĆE | 62.026,00 | 31.776,51 | | 51,23% |
| Izvor 1. OPĆI PRIHODI I PRIMICI | 62.026,00 | 31.776,51 | | 51,23% |
| Izvor 1.1. Opći prihodi i primici | 62.026,00 | 31.776,51 | | 51,23% |
| 1005 Program: Donošenje akata i mjera iz djelokruga predstavničkog tijela | 62.026,00 | 31.776,51 | | 51,23% |
| A100501 Aktivnost: Redovan rad Gradskog vijeća | 30.026,00 | 12.201,04 | | 40,63% |
| Izvor 1. OPĆI PRIHODI I PRIMICI | 30.026,00 | 12.201,04 | | 40,63% |
| Izvor 1.1. Opći prihodi i primici | 30.026,00 | 12.201,04 | | 40,63% |
| 32 Materijalni rashodi | 30.026,00 | 12.201,04 | | 40,63% |
| 3211 Službena putovanja | | 0,00 | | |
| 3233 Usluge promidžbe i informiranja | | 2.479,82 | | |
| 3291 Naknade za rad predstavničkih i izvršnih tijela, povjerenstava i slično | | 9.721,22 | | |
| 3293 Reprezentacija | | 0,00 | | |
| A100502 Aktivnost: Financiranje mjesnih odbora | 3.000,00 | 0,00 | | 0,00% |
| Izvor 1. OPĆI PRIHODI I PRIMICI | 3.000,00 | 0,00 | | 0,00% |
| Izvor 1.1. Opći prihodi i primici | 3.000,00 | 0,00 | | 0,00% |
| 38 Ostali rashodi | 3.000,00 | 0,00 | | 0,00% |
| 3811 Tekuće donacije u novcu | | 0,00 | | |
| A100503 Aktivnost: Osnovne funkcije stranaka | 5.000,00 | 2.482,00 | | 49,64% |
| Izvor 1. OPĆI PRIHODI I PRIMICI | 5.000,00 | 2.482,00 | | 49,64% |
| Izvor 1.1. Opći prihodi i primici | 5.000,00 | 2.482,00 | | 49,64% |
| 38 Ostali rashodi | 5.000,00 | 2.482,00 | | 49,64% |
| 3811 Tekuće donacije u novcu | | 2.482,00 | | |
| A100504 Aktivnost: Gradski savjet mladih Grada Otočac | 2.000,00 | 107,46 | | 5,37% |
| Izvor 1. OPĆI PRIHODI I PRIMICI | 2.000,00 | 107,46 | | 5,37% |
| Izvor 1.1. Opći prihodi i primici | 2.000,00 | 107,46 | | 5,37% |
| 38 Ostali rashodi | 2.000,00 | 107,46 | | 5,37% |
| 3811 Tekuće donacije u novcu | | 107,46 | | |
| A100505 Aktivnost: Provedba izbora | 0,00 | 7.865,63 | | |
| Izvor 1. OPĆI PRIHODI I PRIMICI | 0,00 | 7.865,63 | | |
| Izvor 1.1. Opći prihodi i primici | 0,00 | 7.865,63 | | |
| 32 Materijalni rashodi | 0,00 | 6.955,63 | | |
| 3221 Uredski materijal i ostali materijalni rashodi | | 104,70 | | |
| 3241 Naknade troškova osobama izvan radnog odnosa | | 58,02 | | |
| 3291 Naknade za rad predstavničkih i izvršnih tijela, povjerenstava i slično | | 6.792,91 | | |
| 38 Ostali rashodi | 0,00 | 910,00 | | |
| 3811 Tekuće donacije u novcu | | 910,00 | | |
| A100506 Aktivnost: Obilježavanje Dana grada Otočca (Sv.Fabijan i Sebastijan) | 14.000,00 | 9.120,38 | | 65,15% |
| Izvor 1. OPĆI PRIHODI I PRIMICI | 14.000,00 | 9.120,38 | | 65,15% |
| Izvor 1.1. Opći prihodi i primici | 14.000,00 | 9.120,38 | | 65,15% |

| | | | | |
|-----------------------------------|---|------------|------------|--------|
| 32 | Materijalni rashodi | 10.000,00 | 9.120,38 | 91,20% |
| 3237 | Intelektualne i osobne usluge | | 0,00 | |
| 3239 | Ostale usluge | | 1.445,32 | |
| 3293 | Reprezentacija | | 5.400,00 | |
| 3299 | Ostali nespomenuti rashodi poslovanja | | 2.275,06 | |
| 37 | Naknade građanima i kućanstvima na temelju osiguranja i druge naknade | 4.000,00 | 0,00 | 0,00% |
| 3721 | Naknade građanima i kućanstvima u novcu | | 0,00 | |
| A100507 | Aktivnost: Obilježavanje državnih praznika i drugih prigodnih obilježnica | 1.000,00 | 0,00 | 0,00% |
| Izvor 1. OPĆI PRIHODI I PRIMICI | | 1.000,00 | 0,00 | 0,00% |
| Izvor 1.1. Opći prihodi i primici | | 1.000,00 | 0,00 | 0,00% |
| 32 | Materijalni rashodi | 1.000,00 | 0,00 | 0,00% |
| 3293 | Reprezentacija | | 0,00 | |
| 3299 | Ostali nespomenuti rashodi poslovanja | | 0,00 | |
| A100508 | Aktivnost: Obilježavanje vjerskih blagdana | 1.000,00 | 0,00 | 0,00% |
| Izvor 1. OPĆI PRIHODI I PRIMICI | | 1.000,00 | 0,00 | 0,00% |
| Izvor 1.1. Opći prihodi i primici | | 1.000,00 | 0,00 | 0,00% |
| 32 | Materijalni rashodi | 1.000,00 | 0,00 | 0,00% |
| 3293 | Reprezentacija | | 0,00 | |
| 3299 | Ostali nespomenuti rashodi poslovanja | | 0,00 | |
| K100509 | Kapitalni projekt: Nabava dugotrajne imovine Gradsko vijeće | 6.000,00 | 0,00 | 0,00% |
| Izvor 1. OPĆI PRIHODI I PRIMICI | | 6.000,00 | 0,00 | 0,00% |
| Izvor 1.1. Opći prihodi i primici | | 6.000,00 | 0,00 | 0,00% |
| 42 | Rashodi za nabavu proizvedene dugotrajne imovine | 6.000,00 | 0,00 | 0,00% |
| 4221 | Uredska oprema i namještaj | | 0,00 | |
| RAZDJEL 002 Izvršno tijelo | | 402.500,00 | 167.559,79 | 41,63% |
| GLAVA 00200 Gradonačelnik | | 402.500,00 | 167.559,79 | 41,63% |
| Izvor 1. OPĆI PRIHODI I PRIMICI | | 402.500,00 | 167.559,79 | 41,63% |
| Izvor 1.1. Opći prihodi i primici | | 402.500,00 | 167.559,79 | 41,63% |
| 1001 | Program: Donošenje akata i mjera iz djelokruga izvršnog tijela | 402.500,00 | 167.559,79 | 41,63% |
| A100101 | Aktivnost: Redovan rad Gradonačelnika | 80.200,00 | 27.042,93 | 33,72% |
| Izvor 1. OPĆI PRIHODI I PRIMICI | | 80.200,00 | 27.042,93 | 33,72% |
| Izvor 1.1. Opći prihodi i primici | | 80.200,00 | 27.042,93 | 33,72% |
| 32 | Materijalni rashodi | 80.200,00 | 1.707,85 | |
| 3211 | Službena putovanja | | 270,00 | |
| 3213 | Stručno usavršavanje zaposlenika | | 275,00 | |
| 3221 | Uredski materijal i ostali materijalni rashodi | | 0,00 | |
| 3223 | Energija | | 564,51 | |
| 3225 | Sitni inventar i auto gume | | 0,00 | |
| 3233 | Usluge promidžbe i informiranja | | 3.036,08 | |
| 3235 | Zakupnine i najamnine | | 12.375,70 | |
| 3237 | Intelektualne i osobne usluge | | 897,27 | |
| 3238 | Računalne usluge | | 3.216,17 | |
| 3239 | Ostale usluge | | 4.333,34 | |
| 3293 | Reprezentacija | | 367,01 | |
| 3299 | Ostali nespomenuti rashodi poslovanja | | | |
| A100103 | Aktivnost: Održavanje opreme za redovnu djelatnost | 2.600,00 | 134,18 | 5,16% |
| Izvor 1. OPĆI PRIHODI I PRIMICI | | 2.600,00 | 134,18 | 5,16% |
| Izvor 1.1. Opći prihodi i primici | | 2.600,00 | 134,18 | 5,16% |

| | | | | | |
|-----------------------------------|---|--|------------|-----------|--------|
| 32 | Materijalni rashodi | | 2.600,00 | 134,18 | 5,16% |
| 3224 | Materijal i dijelovi za tekuće i investicijsko održavanje | | | 134,18 | |
| 3232 | Usluge tekućeg i investicijskog održavanja | | | 0,00 | |
| A100104 | Aktivnost: Tekuća zaliha proračuna | | 20.000,00 | 3.421,73 | 17,11% |
| Izvor 1. OPĆI PRIHODI I PRIMICI | | | 20.000,00 | 3.421,73 | 17,11% |
| Izvor 1.1. Opći prihodi i primici | | | 20.000,00 | 3.421,73 | 17,11% |
| 37 | Naknade građanima i kućanstvima na temelju osiguranja i druge naknade | | | 3.421,73 | |
| 3721 | Naknade građanima i kućanstvima u novcu | | | 3.421,73 | |
| A100106 | Aktivnost: Elektronski mediji i usluge promidžbe i informiranja | | 106.800,00 | 50.792,53 | 47,56% |
| Izvor 1. OPĆI PRIHODI I PRIMICI | | | 106.800,00 | 50.792,53 | 47,56% |
| Izvor 1.1. Opći prihodi i primici | | | 106.800,00 | 50.792,53 | 47,56% |
| 32 | Materijalni rashodi | | 27.000,00 | 10.892,53 | 40,34% |
| 3233 | Usluge promidžbe i informiranja | | | 10.892,53 | |
| 35 | Subvencije | | 79.800,00 | 39.900,00 | 50,00% |
| 3512 | Subvencije trgovačkim društvima u javnom sektoru | | | 39.900,00 | |
| A100110 | Aktivnost: Manifestacije u organizaciji Grad Otočca | | 11.500,00 | 6.118,85 | 53,21% |
| Izvor 1. OPĆI PRIHODI I PRIMICI | | | 11.500,00 | 6.118,85 | 53,21% |
| Izvor 1.1. Opći prihodi i primici | | | 11.500,00 | 6.118,85 | 53,21% |
| 32 | Materijalni rashodi | | 11.500,00 | 6.118,85 | |
| 3224 | Materijal i dijelovi za tekuće i investicijsko održavanje | | | 0,00 | |
| 3237 | Intelektualne i osobne usluge | | | 4.257,36 | |
| 3293 | Reprezentacija | | | 1.861,49 | |
| 3295 | Pristojbe i naknade | | | 0,00 | |
| A100111 | Aktivnost: Organizacija Adventa i dočeka Nove Godine | | 30.000,00 | 0,00 | 0,00% |
| Izvor 1. OPĆI PRIHODI I PRIMICI | | | 30.000,00 | 0,00 | 0,00% |
| Izvor 1.1. Opći prihodi i primici | | | 30.000,00 | 0,00 | 0,00% |
| 32 | Materijalni rashodi | | 30.000,00 | 0,00 | |
| 3224 | Materijal i dijelovi za tekuće i investicijsko održavanje | | | 0,00 | |
| 3234 | Komunalne usluge | | | 0,00 | |
| 3237 | Intelektualne i osobne usluge | | | 0,00 | |
| 3239 | Ostale usluge | | | 0,00 | |
| A100112 | Aktivnost: Sufinanciranje redovne djelatnosti DZ Otočac | | 23.000,00 | 12.515,87 | 54,42% |
| Izvor 1. OPĆI PRIHODI I PRIMICI | | | 23.000,00 | 12.515,87 | 54,42% |
| Izvor 1.1. Opći prihodi i primici | | | 23.000,00 | 12.515,87 | 54,42% |
| 36 | Pomoći dane u inozemstvo i unutar općeg proračuna | | 23.000,00 | 12.515,87 | 54,42% |
| 3661 | Tekuće pomoći proračunskim korisnicima drugih proračuna | | | 12.515,87 | |
| A100113 | Aktivnost: Subvencija Gacka d.o.o. za umanjenje cijene odvoza kućnog otpada za građane | | 27.000,00 | 17.429,56 | 64,55% |
| Izvor 1. OPĆI PRIHODI I PRIMICI | | | 27.000,00 | 17.429,56 | 64,55% |
| Izvor 1.1. Opći prihodi i primici | | | 27.000,00 | 17.429,56 | 64,55% |
| 35 | Subvencije | | 27.000,00 | 17.429,56 | 64,55% |
| 3512 | Subvencije trgovačkim društvima u javnom sektoru | | | 17.429,56 | |
| A100114 | Aktivnost: Održavanje manifestacija pod pokroviteljstvom Gradonačelnika | | 27.000,00 | 0,00 | 0,00% |
| Izvor 1. OPĆI PRIHODI I PRIMICI | | | 27.000,00 | 0,00 | 0,00% |
| Izvor 1.1. Opći prihodi i primici | | | 27.000,00 | 0,00 | 0,00% |
| 38 | Ostali rashodi | | 27.000,00 | 0,00 | 0,00% |
| 3811 | Tekuće donacije u novcu | | | 0,00 | |
| A100116 | Aktivnost: Sufinanciranje stambenog zbrinjavanja za deficitarne kadrove (liječnici i sl.) | | 2.000,00 | 0,00 | 0,00% |
| Izvor 1. OPĆI PRIHODI I PRIMICI | | | 2.000,00 | 0,00 | 0,00% |

| | | | |
|---|---------------|--------------|---------|
| Izvor 1.1. Opći prihodi i primici | 2.000,00 | 0,00 | 0,00% |
| 38 Ostali rashodi | 2.000,00 | 0,00 | 0,00% |
| 3811 Tekuće donacije u novcu | 0,00 | 0,00 | 0,00% |
| A100117 Aktivnost: Sufinanciranje pedijatrijske ordinacije | 1.500,00 | 1.800,00 | 120,00% |
| Izvor 1. OPĆI PRIHODI I PRIMICI | 1.500,00 | 1.800,00 | 120,00% |
| Izvor 1.1. Opći prihodi i primici | 1.500,00 | 1.800,00 | 120,00% |
| 35 Subvencije | 1.500,00 | 1.800,00 | 120,00% |
| 3523 Subvencije poljoprivrednicima i obrtnicima | 1.800,00 | 1.800,00 | 100,00% |
| A100119 Aktivnost: Sufinanciranje otvaranje frizerskog smjera u SS Otočac | 30.000,00 | 20.796,89 | 69,32% |
| Izvor 1. OPĆI PRIHODI I PRIMICI | 30.000,00 | 20.796,89 | 69,32% |
| Izvor 1.1. Opći prihodi i primici | 30.000,00 | 20.796,89 | 69,32% |
| 36 Pomoći dane u inozemstvo i unutar općeg proračuna | 30.000,00 | 20.796,89 | 69,32% |
| 3661 Tekuće pomoći proračunskim korisnicima drugih proračuna | 20.796,89 | 20.796,89 | 100,00% |
| A100120 Aktivnost: Sufinanciranje studijskih programa- Srednja škola Otočac | 3.000,00 | 0,00 | 0,00% |
| Izvor 1. OPĆI PRIHODI I PRIMICI | 3.000,00 | 0,00 | 0,00% |
| Izvor 1.1. Opći prihodi i primici | 3.000,00 | 0,00 | 0,00% |
| 36 Pomoći dane u inozemstvo i unutar općeg proračuna | 3.000,00 | 0,00 | 0,00% |
| 3661 Tekuće pomoći proračunskim korisnicima drugih proračuna | 0,00 | 0,00 | 0,00% |
| K100101 Kapitalni projekt: Nabava dugotrajne imovine Gradonačelnika | 34.500,00 | 27.507,25 | 79,73% |
| Izvor 1. OPĆI PRIHODI I PRIMICI | 34.500,00 | 27.507,25 | 79,73% |
| Izvor 1.1. Opći prihodi i primici | 34.500,00 | 27.507,25 | 79,73% |
| 42 Rashodi za nabavu proizvedene dugotrajne imovine | 34.500,00 | 27.507,25 | 79,73% |
| 4221 Uredska oprema i namještaj | 18.444,75 | 18.444,75 | 100,00% |
| 4222 Komunikacijska oprema | 0,00 | 0,00 | 0,00% |
| 4227 Uredjaji, strojevi i oprema za ostale namjene | 9.062,50 | 9.062,50 | 100,00% |
| 4262 Ulaganja u računalne programe | 0,00 | 0,00 | 0,00% |
| K100102 Kapitalni projekt: Nabava AVD uređaja | 3.400,00 | 0,00 | 0,00% |
| Izvor 1. OPĆI PRIHODI I PRIMICI | 3.400,00 | 0,00 | 0,00% |
| Izvor 1.1. Opći prihodi i primici | 3.400,00 | 0,00 | 0,00% |
| 32 Materijalni rashodi: | 900,00 | 0,00 | 0,00% |
| 3213 Stručno usavršavanje zaposlenika | 0,00 | 0,00 | 0,00% |
| 42 Rashodi za nabavu proizvedene dugotrajne imovine | 2.500,00 | 0,00 | 0,00% |
| 4227 Uredjaji, strojevi i oprema za ostale namjene | 0,00 | 0,00 | 0,00% |
| RAZDJELE 004 JEDINSTVENI UPRAVNI ODJEL | 14.573.398,00 | 3.007.280,88 | 20,64% |
| GLAVA 00401 Lokalna samouprava, financije i računovodstvo | 2.036.222,00 | 619.353,47 | 30,42% |
| Izvor 1. OPĆI PRIHODI I PRIMICI | 1.652.972,00 | 529.597,26 | 32,04% |
| Izvor 1.1. Opći prihodi i primici | 1.652.972,00 | 529.597,26 | 32,04% |
| Izvor 4. PRIHODI ZA POSEBNE NAMJENE | 141.550,00 | 14.658,82 | 10,36% |
| Izvor 4.8. Prihodi od HZZ | 37.000,00 | 0,00 | 0,00% |
| Izvor 4.C. Prihodi od imovine | 86.550,00 | 14.658,82 | 16,94% |
| Izvor 4.D. Stanovi na kojima postoji stanarsko pravo | 18.000,00 | 0,00 | 0,00% |
| Izvor 5. POMOĆI | 237.300,00 | 75.097,39 | 31,65% |
| Izvor 5.2. Tekuće pomoći iz državnog proračuna | 172.300,00 | 75.097,39 | 43,59% |
| Izvor 5.4. Kapitalne pomoći od izvanproračunskih korisnika DP | 65.000,00 | 0,00 | 0,00% |
| Izvor 6. DONACIJE | 3.000,00 | 0,00 | 0,00% |
| Izvor 6.6. Kapitalne donacije | 3.000,00 | 0,00 | 0,00% |
| Izvor 7. PRIHODI OD PRODAJE ILI ZAMJENE NEFINANCIJSKE IMOVINE | 1.400,00 | 0,00 | 0,00% |
| Izvor 7.3. Prihodi od naknade šteta i s osnove osiguranja | 1.400,00 | 0,00 | 0,00% |

| | | | | |
|-----------------------------------|---|--------------|------------|--------|
| 1002 | Program: Priprema i donošenje akata iz djelokruga Jedinštenog upravnog odjela | 1.924.622,00 | 619.353,47 | 32,18% |
| A100204 | Aktivnost: Redovan rad gradskog, administrativnog, tehničkog i stručnog osoblja | 1.080.072,00 | 444.620,10 | 41,17% |
| Izvor 1. OPĆI PRIHODI I PRIMICI | | 1.080.072,00 | 444.620,10 | 41,17% |
| Izvor 1.1. Opći prihodi i primici | | 1.080.072,00 | 444.620,10 | 41,17% |
| 31 | Rashodi za zaposlene | 733.500,00 | 308.732,88 | 42,09% |
| 3111 | Plaće za redovan rad | | 247.800,10 | |
| 3121 | Ostali rashodi za zaposlene | | 27.934,39 | |
| 3132 | Doprinosi za obvezno zdravstveno osiguranje | | 32.998,39 | |
| 32 | Materijalni rashodi | 328.172,00 | 132.789,96 | 40,46% |
| 3211 | Službena putovanja | | 615,87 | |
| 3212 | Naknade za prijevoz, za rad na terenu i odvojeni život | | 5.530,80 | |
| 3213 | Stručno usavršavanje zaposlenika | | 1.182,33 | |
| 3214 | Ostale naknade troškova zaposlenima | | 0,00 | |
| 3221 | Uredski materijal i ostali materijalni rashodi | | 3.976,42 | |
| 3223 | Energija | | 7.130,11 | |
| 3225 | Sitni inventar i auto gume | | 1.400,00 | |
| 3227 | Službena, radna i zaštitna odjeća i obuća | | 1.052,79 | |
| 3231 | Usluge telefona, pošte i prijevoza | | 10.028,65 | |
| 3234 | Komunalne usluge | | 472,34 | |
| 3235 | Zakupnine i najamnine | | 4.333,84 | |
| 3236 | Zdravstvene i veterinarske usluge | | 0,00 | |
| 3237 | Intelektualne i osobne usluge | | 55.485,53 | |
| 3238 | Računalne usluge | | 17.771,16 | |
| 3239 | Ostale usluge | | 12.623,21 | |
| 3241 | Naknade troškova osobama izvan radnog odnosa | | 0,00 | |
| 3292 | Premije osiguranja | | 1.991,15 | |
| 3293 | Reprezentacija | | 0,00 | |
| 3294 | Čararine i norme | | 583,20 | |
| 3295 | Pristojbe i naknade | | 8.413,42 | |
| 3299 | Ostali nespomenuti rashodi poslovanja | | 199,14 | |
| 34 | Financijski rashodi | 18.400,00 | 3.097,26 | 16,83% |
| 3431 | Bankarske usluge i usluge platnog prometa | | 3.091,30 | |
| 3433 | Zatezne kamate | | 4,63 | |
| 3434 | Ostali nespomenuti financijski rashodi | | 1,33 | |
| A100205 | Aktivnost: Održavanje službenih automobila | 31.600,00 | 24.014,82 | 76,00% |
| Izvor 1. OPĆI PRIHODI I PRIMICI | | 31.600,00 | 24.014,82 | 76,00% |
| Izvor 1.1. Opći prihodi i primici | | 31.600,00 | 24.014,82 | 76,00% |
| 32 | Materijalni rashodi | 31.600,00 | 12.390,04 | 39,21% |
| 3223 | Energija | | 5.808,19 | |
| 3224 | Materijal i dijelovi za tekuće i investicijsko održavanje | | 219,47 | |
| 3225 | Sitni inventar i auto gume | | 0,00 | |
| 3232 | Usluge tekućeg i investicijskog održavanja | | 1.672,83 | |
| 3235 | Zakupnine i najamnine | | 2.845,82 | |
| 3239 | Ostale usluge | | 187,43 | |
| 3292 | Premije osiguranja | | 1.493,65 | |
| 3295 | Pristojbe i naknade | | 162,65 | |
| 42 | Rashodi za nabavu proizvedene dugotrajne imovine | 0,00 | 11.624,78 | |
| 4231 | Prijevozna sredstva u cestovnom prometu | | 11.624,78 | |

| | | | | |
|--|--|------------|-----------|--------|
| A100206 | Aktivnost: Održavanje opreme za redovnu djelatnost | 20.000,00 | 6.324,77 | 31,62% |
| Izvor 1. OPĆI PRIHODI I PRIMICI | | 20.000,00 | 6.324,77 | 31,62% |
| Izvor 1.1. Opći prihodi i primici | | 20.000,00 | 6.324,77 | 31,62% |
| 32 | Materijalni rashodi | 20.000,00 | 6.324,77 | 31,62% |
| 3224 | Materijal i dijelovi za tekuće i investicijsko održavanje | | 3.787,23 | |
| 3232 | Usluge tekućeg i investicijskog održavanja | | 2.537,54 | |
| A100207 | Aktivnost: Objekt u vlasništvu grada - Kuglana | 27.050,00 | 8.941,53 | 33,06% |
| Izvor 4. PRIHODI ZA POSEBNE NAMJENE | | 27.050,00 | 8.941,53 | 33,06% |
| Izvor 4.C. Prihodi od imovine | | 27.050,00 | 8.941,53 | 33,06% |
| 32 | Materijalni rashodi | 23.150,00 | 8.941,53 | 38,62% |
| 3221 | Uredski materijal i ostali materijalni rashodi | | 626,83 | |
| 3223 | Energija | | 1.453,90 | |
| 3224 | Materijal i dijelovi za tekuće i investicijsko održavanje | | 0,00 | |
| 3231 | Usluge telefona, pošte i prijevoza | | 173,18 | |
| 3232 | Usluge tekućeg i investicijskog održavanja | | 4.758,20 | |
| 3234 | Komunalne usluge | | 1.749,57 | |
| 3235 | Zakupnine i najamnine | | 116,13 | |
| 3295 | Pristojbe i naknade | | 63,72 | |
| 42 | Rashodi za nabavu proizvedene dugotrajne imovine | 3.900,00 | 0,00 | 0,00% |
| 4227 | Uređaji, strojevi i oprema za ostale namjene | | 0,00 | |
| A100208 | Aktivnost: Održavanje zgrada u vlasništvu grada | 41.400,00 | 3.909,70 | 9,44% |
| Izvor 4. PRIHODI ZA POSEBNE NAMJENE | | 41.400,00 | 3.909,70 | 9,44% |
| Izvor 4.C. Prihodi od imovine | | 41.400,00 | 3.909,70 | 9,44% |
| 32 | Materijalni rashodi | 41.400,00 | 3.909,70 | 9,44% |
| 3223 | Energija | | 729,37 | |
| 3232 | Usluge tekućeg i investicijskog održavanja | | 1.325,30 | |
| 3234 | Komunalne usluge | | 1.855,03 | |
| 3295 | Pristojbe i naknade | | 0,00 | |
| A100209 | Aktivnost: Otplata kredita i zajmova | 217.300,00 | 31.798,02 | 14,63% |
| Izvor 1. OPĆI PRIHODI I PRIMICI | | 217.300,00 | 31.798,02 | 14,63% |
| Izvor 1.1. Opći prihodi i primici | | 217.300,00 | 31.798,02 | 14,63% |
| 34 | Financijski rashodi | 1.300,00 | 480,49 | 36,96% |
| 3422 | Kamate za primijene kredite i zajmove od kreditnih i ostalih financijskih institucija u javnom sektoru | | 480,49 | |
| 54 | Izdaci za otplatu glavnice primljenih kredita i zajmova | 216.000,00 | 31.317,53 | 14,50% |
| 5422 | Otplata glavnice primljenih kredita od kreditnih institucija u javnom sektoru | | 31.317,53 | |
| 5471 | Otplata glavnice primljenih zajmova od državnog proračuna | | 0,00 | |
| A100210 | Aktivnost: Program Zaželi | 99.500,00 | 75.097,39 | 75,47% |
| Izvor 5. POMOĆI | | 99.500,00 | 75.097,39 | 75,47% |
| Izvor 5.2. Tekuće pomoći iz državnog proračuna | | 99.500,00 | 75.097,39 | 75,47% |
| 31 | Rashodi za zaposlene | 80.000,00 | 59.224,67 | 74,03% |
| 3111 | Plaće za redovan rad | | 50.836,45 | |
| 3132 | Doprinosi za obvezno zdravstveno osiguranje | | 8.388,22 | |
| 32 | Materijalni rashodi | 19.500,00 | 15.872,72 | 81,40% |
| 3212 | Naknade za prijevoz, za rad na terenu i odvojeni život | | 9.309,44 | |
| 3213 | Stručno usavršavanje zaposlenika | | 0,00 | |
| 3221 | Uredski materijal i ostali materijalni rashodi | | 6.563,28 | |
| 3233 | Usluge promidžbe i informiranja | | 0,00 | |
| 3292 | Premije osiguranja | | 0,00 | |

| | | | | |
|---|---|------------|-----------|--------|
| K100202 | Kapitalni projekt: Nabava dugotrajne imovine | 86.700,00 | 1.807,59 | 2,08% |
| Izvor 4. PRIHODI ZA POSEBNE NAMJENE | | 36.100,00 | 1.807,59 | 5,01% |
| Izvor 4.C. Prihodi od imovine | | 18.100,00 | 1.807,59 | 9,99% |
| 42 | Rashodi za nabavu proizvedene dugotrajne imovine | 18.100,00 | 1.807,59 | 9,99% |
| 4221 | Uredska oprema i namještaj | 0,00 | 0,00 | |
| 4222 | Komunikacijska oprema | 768,74 | | |
| 4227 | Uređaji, strojevi i oprema za ostale namjene | 18.000,00 | 0,00 | 0,00% |
| Izvor 4.D. Stanovi na kojima postoji stansarsko pravo | | 18.000,00 | 0,00 | 0,00% |
| 42 | Rashodi za nabavu proizvedene dugotrajne imovine | 18.000,00 | 0,00 | 0,00% |
| 4211 | Stambeni objekti | 0,00 | 0,00 | |
| Izvor 5. POMOĆI | | 46.200,00 | 0,00 | 0,00% |
| Izvor 5.2. Tekuće pomoći iz državnog proračuna | | 46.200,00 | 0,00 | 0,00% |
| 42 | Rashodi za nabavu proizvedene dugotrajne imovine | 46.200,00 | 0,00 | 0,00% |
| 4262 | Ulaganja u računalne programe | 0,00 | 0,00 | |
| Izvor 6. DONACIJE | | 3.000,00 | 0,00 | 0,00% |
| Izvor 6.6. Kapitalne donacije | | 3.000,00 | 0,00 | 0,00% |
| 42 | Rashodi za nabavu proizvedene dugotrajne imovine | 3.000,00 | 0,00 | 0,00% |
| 4221 | Uredska oprema i namještaj | 0,00 | 0,00 | |
| Izvor 7. PRIHODI OD PRODAJE ILI ZAMJENE NEFINANCIJSKE IMOVINE | | 1.400,00 | 0,00 | 0,00% |
| Izvor 7.3. Prihodi od naknade šteta i s osnovne osiguranja | | 1.400,00 | 0,00 | 0,00% |
| 42 | Rashodi za nabavu proizvedene dugotrajne imovine | 1.400,00 | 0,00 | 0,00% |
| 4221 | Uredska oprema i namještaj | 0,00 | 0,00 | |
| T100201 | Tekući projekt: Izgradnja i dodatna ulaganja na zgradama (društveni domovi i ost. zgrade) | 268.600,00 | 20.348,78 | 7,58% |
| Izvor 1. OPĆI PRIHODI I PRIMICI | | 268.600,00 | 20.348,78 | 7,58% |
| Izvor 1.1. Opći prihodi i primici | | 268.600,00 | 20.348,78 | 7,58% |
| 32 | Materijalni rashodi | 82.000,00 | 20.348,78 | 24,82% |
| 3232 | Usluge tekućeg i investicijskog održavanja | 20.348,78 | | |
| 3234 | Komunalne usluge | 0,00 | 0,00 | |
| 3237 | Intelektualne i osobne usluge | 0,00 | 0,00 | |
| 45 | Rashodi za dodatna ulaganja na nefinancijskoj imovini | 186.600,00 | 0,00 | 0,00% |
| 4541 | Dodatna ulaganja za ostalu nefinancijsku imovinu | 0,00 | 0,00 | |
| T100205 | Tekući projekt: Javni radovi (financirani od HZZ-a) | 52.400,00 | 2.490,77 | 4,75% |
| Izvor 1. OPĆI PRIHODI I PRIMICI | | 15.400,00 | 2.490,77 | 16,17% |
| Izvor 1.1. Opći prihodi i primici | | 15.400,00 | 2.490,77 | 16,17% |
| 31 | Rashodi za zaposlene | 11.000,00 | 2.411,39 | 21,92% |
| 3111 | Plaće za redovan rad | 2.079,43 | | |
| 3132 | Doprinosi za obvezno zdravstveno osiguranje | 331,96 | | |
| 32 | Materijalni rashodi | 4.400,00 | 79,38 | 1,80% |
| 3212 | Naknade za prijevoz, za rad na terenu i odvojeni život | 68,32 | | |
| 3224 | Materijal i dijelovi za tekuće i investicijsko održavanje | 11,06 | | |
| 3292 | Premije osiguranja | 0,00 | 0,00 | |
| Izvor 4. PRIHODI ZA POSEBNE NAMJENE | | 37.000,00 | 0,00 | 0,00% |
| Izvor 4.8. Prihodi od HZZ | | 37.000,00 | 0,00 | 0,00% |
| 31 | Rashodi za zaposlene | 32.500,00 | 0,00 | 0,00% |
| 3111 | Plaće za redovan rad | 0,00 | 0,00 | |
| 3132 | Doprinosi za obvezno zdravstveno osiguranje | 0,00 | 0,00 | |
| 32 | Materijalni rashodi | 4.500,00 | 0,00 | 0,00% |
| 3212 | Naknade za prijevoz, za rad na terenu i odvojeni život | 0,00 | 0,00 | |

| | | | | |
|---|--|------------|------------|--------|
| 1021 | Program: Tekući i kapitalni projekti | 111.600,00 | 0,00 | 0,00% |
| K102103 | Kapitalni projekt: One City APP sustav | 85.000,00 | 0,00 | 0,00% |
| Izvor 1. OPĆI PRIHODI I PRIMICI | | 20.000,00 | 0,00 | 0,00% |
| Izvor 1.1. Opći prihodi i primici | | 20.000,00 | 0,00 | 0,00% |
| 42 | Rashodi za nabavu proizvedene dugotrajne imovine | 20.000,00 | 0,00 | 0,00% |
| 4262 | Ulaganja u računalne programe | 0,00 | 0,00 | 0,00% |
| Izvor 5. POMOĆI | | 65.000,00 | 0,00 | 0,00% |
| Izvor 5.4. Kapitalne pomoći od izvanproračunskih korisnika DP | | 65.000,00 | 0,00 | 0,00% |
| 42 | Rashodi za nabavu proizvedene dugotrajne imovine | 65.000,00 | 0,00 | 0,00% |
| 4262 | Ulaganja u računalne programe | 0,00 | 0,00 | 0,00% |
| T102101 | Tekući projekt: Osiguranje sredstava za projekte | 26.600,00 | 0,00 | 0,00% |
| Izvor 5. POMOĆI | | 26.600,00 | 0,00 | 0,00% |
| Izvor 5.2. Tekuće pomoći iz državnog proračuna | | 26.600,00 | 0,00 | 0,00% |
| 32 | Materijalni rashodi | 0,00 | 0,00 | 0,00% |
| 3237 | Intelektualne i osobne usluge | 0,00 | 0,00 | 0,00% |
| GLAVA 00402 | Gospodarstvo malo i srednje poduzetništvo | 472.070,00 | 191.660,75 | 40,60% |
| Izvor 1. OPĆI PRIHODI I PRIMICI | | 472.070,00 | 191.660,75 | 40,60% |
| Izvor 1.1. Opći prihodi i primici | | 472.070,00 | 191.660,75 | 40,60% |
| 1023 | Program: Razvoj obrta, malog i srednjeg poduzetništva | 21.270,00 | 0,00 | 0,00% |
| A102301 | Aktivnost: Lokalni projekt razvoja- mikrokreditiranje, subvencija kamata | 270,00 | 0,00 | 0,00% |
| Izvor 1. OPĆI PRIHODI I PRIMICI | | 270,00 | 0,00 | 0,00% |
| Izvor 1.1. Opći prihodi i primici | | 270,00 | 0,00 | 0,00% |
| 35 | Subvencije | 270,00 | 0,00 | 0,00% |
| 3523 | Subvencije poljoprivrednicima i obrtnicima | 0,00 | 0,00 | 0,00% |
| A102302 | Aktivnost: Poticanje razvoja obrta malog i srednjeg poduzetništva | 13.000,00 | 0,00 | 0,00% |
| Izvor 1. OPĆI PRIHODI I PRIMICI | | 13.000,00 | 0,00 | 0,00% |
| Izvor 1.1. Opći prihodi i primici | | 13.000,00 | 0,00 | 0,00% |
| 35 | Subvencije | 13.000,00 | 0,00 | 0,00% |
| 3523 | Subvencije poljoprivrednicima i obrtnicima | 0,00 | 0,00 | 0,00% |
| T102301 | Tekući projekt: Potpora malih i srednjih poduzetnika korisnika Razvojnog centra Ličko-senjske župa | 8.000,00 | 0,00 | 0,00% |
| Izvor 1. OPĆI PRIHODI I PRIMICI | | 8.000,00 | 0,00 | 0,00% |
| Izvor 1.1. Opći prihodi i primici | | 8.000,00 | 0,00 | 0,00% |
| 36 | Pomoći dane u inozemstvo i unutar općeg proračuna | 8.000,00 | 0,00 | 0,00% |
| 3631 | Tekuće pomoći unutar općeg proračuna | 0,00 | 0,00 | 0,00% |
| 1024 | Program: Razvoj poljoprivrede | 33.300,00 | 2.947,25 | 8,85% |
| A102401 | Aktivnost: Subvencije | 33.300,00 | 2.947,25 | 8,85% |
| Izvor 1. OPĆI PRIHODI I PRIMICI | | 33.300,00 | 2.947,25 | 8,85% |
| Izvor 1.1. Opći prihodi i primici | | 33.300,00 | 2.947,25 | 8,85% |
| 35 | Subvencije | 33.300,00 | 2.947,25 | 8,85% |
| 3523 | Subvencije poljoprivrednicima i obrtnicima | 2.947,25 | 2.947,25 | 8,85% |
| 1025 | Program: Poticanje razvoja turizma | 172.000,00 | 77.026,71 | 44,78% |
| A102501 | Aktivnost: Turistička zajednica Grada Otočca | 100.000,00 | 54.774,18 | 54,77% |
| Izvor 1. OPĆI PRIHODI I PRIMICI | | 100.000,00 | 54.774,18 | 54,77% |
| Izvor 1.1. Opći prihodi i primici | | 100.000,00 | 54.774,18 | 54,77% |
| 38 | Ostali rashodi | 100.000,00 | 54.774,18 | 54,77% |
| 3811 | Tekuće donacije u novcu | 54.774,18 | 54.774,18 | 54,77% |
| A102502 | Aktivnost: H.centar za autohtone vrste riba i rakova krških voda | 65.000,00 | 22.252,53 | 34,23% |
| Izvor 1. OPĆI PRIHODI I PRIMICI | | 65.000,00 | 22.252,53 | 34,23% |

| | | | | | |
|---|--|--|--------------|------------|--------|
| Izvor 1.1. Opći prihodi i primici | | | 65.000,00 | 22.252,53 | 34,23% |
| 38 Ostali rashodi | | | 65.000,00 | 22.252,53 | 34,23% |
| 3811 Tekuće donacije u novcu | | | | 22.252,53 | |
| A102503 Aktivnost: Poticanje razvoja turizma | | | 7.000,00 | 0,00 | 0,00% |
| Izvor 1. OPĆI PRIHODI I PRIMICI | | | 7.000,00 | 0,00 | 0,00% |
| Izvor 1.1. Opći prihodi i primici | | | 7.000,00 | 0,00 | 0,00% |
| 38 Ostali rashodi | | | 7.000,00 | 0,00 | 0,00% |
| 3812 Tekuće donacije u naravi | | | 0,00 | 0,00 | |
| 1008 Program: Jedinica prometne mladeži | | | 4.500,00 | 0,00 | 0,00% |
| A100801 Aktivnost: Jedinica prometne mladeži | | | 4.500,00 | 0,00 | 0,00% |
| Izvor 1. OPĆI PRIHODI I PRIMICI | | | 4.500,00 | 0,00 | 0,00% |
| Izvor 1.1. Opći prihodi i primici | | | 4.500,00 | 0,00 | 0,00% |
| 32 Materijalni rashodi | | | 4.500,00 | 0,00 | 0,00% |
| 3227 Službena, radna i zaštitna odjeća i obuća | | | 0,00 | 0,00 | |
| 3237 Intelektualne i osobne usluge | | | 0,00 | 0,00 | |
| 1009 Program: Gorska služba spašavanja | | | 7.000,00 | 3.500,00 | 50,00% |
| A100901 Aktivnost: Gorska služba spašavanja | | | 7.000,00 | 3.500,00 | 50,00% |
| Izvor 1. OPĆI PRIHODI I PRIMICI | | | 7.000,00 | 3.500,00 | 50,00% |
| Izvor 1.1. Opći prihodi i primici | | | 7.000,00 | 3.500,00 | 50,00% |
| 38 Ostali rashodi | | | 7.000,00 | 3.500,00 | 50,00% |
| 3811 Tekuće donacije u novcu | | | 3.500,00 | 3.500,00 | |
| 1026 Program: Zaštita od požara | | | 226.000,00 | 108.186,79 | 47,87% |
| A102601 Aktivnost: Poticanje dobrovoljnog vatrogastva | | | 226.000,00 | 108.186,79 | 47,87% |
| Izvor 1. OPĆI PRIHODI I PRIMICI | | | 226.000,00 | 108.186,79 | 47,87% |
| Izvor 1.1. Opći prihodi i primici | | | 226.000,00 | 108.186,79 | 47,87% |
| 38 Ostali rashodi | | | 226.000,00 | 108.186,79 | 47,87% |
| 3811 Tekuće donacije u novcu | | | 108.186,79 | 108.186,79 | |
| 1027 Program: Civilna zaštita | | | 8.000,00 | 0,00 | 0,00% |
| A102701 Aktivnost: Civilna zaštita | | | 5.000,00 | 0,00 | 0,00% |
| Izvor 1. OPĆI PRIHODI I PRIMICI | | | 5.000,00 | 0,00 | 0,00% |
| Izvor 1.1. Opći prihodi i primici | | | 5.000,00 | 0,00 | 0,00% |
| 32 Materijalni rashodi | | | 5.000,00 | 0,00 | 0,00% |
| 3227 Službena, radna i zaštitna odjeća i obuća | | | 0,00 | 0,00 | |
| 3237 Intelektualne i osobne usluge | | | 0,00 | 0,00 | |
| A102702 Aktivnost: Održavanje skloništa | | | 3.000,00 | 0,00 | 0,00% |
| Izvor 1. OPĆI PRIHODI I PRIMICI | | | 3.000,00 | 0,00 | 0,00% |
| Izvor 1.1. Opći prihodi i primici | | | 3.000,00 | 0,00 | 0,00% |
| 32 Materijalni rashodi | | | 3.000,00 | 0,00 | 0,00% |
| 3232 Usluge tekućeg i investicijskog održavanja | | | 0,00 | 0,00 | |
| GLAVA 00403 Građevinarstvo i stambeno komunalni poslovi | | | 7.070.805,00 | 895.404,82 | 12,66% |
| Izvor 1. OPĆI PRIHODI I PRIMICI | | | 1.843.835,00 | 384.620,87 | 20,86% |
| Izvor 1.1. Opći prihodi i primici | | | 1.843.835,00 | 384.620,87 | 20,86% |
| Izvor 4. PRIHODI ZA POSEBNE NAMJENE | | | 768.300,00 | 355.228,60 | 46,24% |
| Izvor 4.1. Komunalna naknada | | | 128.300,00 | 94.271,61 | 73,48% |
| Izvor 4.2. Ostali prihodi vodoprivrede | | | 1.000,00 | 0,00 | 0,00% |
| Izvor 4.3. Spomenička renta | | | 6.000,00 | 0,00 | 0,00% |
| Izvor 4.4. Doprinos za šume | | | 332.000,00 | 163.096,22 | 49,13% |
| Izvor 4.5. Komunalni doprinos | | | 10.000,00 | 0,00 | 0,00% |

| | | | | |
|---|--|--------------|------------|---------|
| Izvor 4.6. Naknada za koncesije | | 32.000,00 | 0,00 | 0,00% |
| Izvor 4.7. Naknada za zadržavanje nezakonito igradene zgrade u prostoru | | 6.000,00 | 0,00 | 0,00% |
| Izvor 4.A. Naknada za eksploataciju mineralnih sirovina | | 3.000,00 | 0,00 | 0,00% |
| Izvor 4.B. Naknada za korištenje prostora elektrana | | 180.000,00 | 39.581,99 | 21,99% |
| Izvor 4.E. Prihodi od Hrvatskih cesta | | 70.000,00 | 58.278,78 | 83,26% |
| Izvor 5. POMOĆI | | 4.030.470,00 | 155.555,35 | 3,86% |
| Izvor 5.1. Kapitalne pomoći iz državnog proračuna | | 2.283.000,00 | 30.559,43 | 1,34% |
| Izvor 5.2. Tekuće pomoći iz državnog proračuna | | 915.470,00 | 124.995,92 | 13,65% |
| Izvor 5.4. Kapitalne pomoći od izvanproračunskih korisnika DP | | 821.000,00 | 0,00 | 0,00% |
| Izvor 5.E. Pomoći iz županjskog/općinskog proračuna | | 11.000,00 | 0,00 | 0,00% |
| Izvor 7. PRIHODI OD PRODAJE ILI ZAMJENE NEFINANCIJSKE IMOVINE | | 428.200,00 | 0,00 | 0,00% |
| Izvor 7.1. Prihod od prodaje ili zamjene nefinancijske imovine | | 428.200,00 | 0,00 | 0,00% |
| 1028 Program: Tekuće održavanje nerazvrstanih cesta | | 80.000,00 | 0,00 | 0,00% |
| A102801 Aktivnost: Nasipavanje kolnika cesta | | 80.000,00 | 0,00 | 0,00% |
| Izvor 1. OPĆI PRIHODI I PRIMICI | | 80.000,00 | 0,00 | 0,00% |
| Izvor 1.1. Opći prihodi i primici | | 80.000,00 | 0,00 | 0,00% |
| 32 Materijalni rashodi | | 80.000,00 | 0,00 | 0,00% |
| 3232 Usluge tekućeg i investicijskog održavanja | | 0,00 | 0,00 | 0,00% |
| 1029 Program: Pojačano održavanje, izgradnja i rekonstrukcija nerazvrstanih cesta | | 1.400.270,00 | 259.467,14 | 18,53% |
| A102901 Aktivnost: Obnova asfaltiranih kolnika | | 87.000,00 | 0,00 | 0,00% |
| Izvor 1. OPĆI PRIHODI I PRIMICI | | 87.000,00 | 0,00 | 0,00% |
| Izvor 1.1. Opći prihodi i primici | | 87.000,00 | 0,00 | 0,00% |
| 32 Materijalni rashodi | | 87.000,00 | 0,00 | 0,00% |
| 3232 Usluge tekućeg i investicijskog održavanja | | 0,00 | 0,00 | 0,00% |
| K102901 Kapitalni projekt: Rekonstrukcija nerazvrstanih cesta na području Grada | | 271.800,00 | 0,00 | 0,00% |
| Izvor 1. OPĆI PRIHODI I PRIMICI | | 221.800,00 | 0,00 | 0,00% |
| Izvor 1.1. Opći prihodi i primici | | 221.800,00 | 0,00 | 0,00% |
| 32 Materijalni rashodi | | 151.800,00 | 0,00 | 0,00% |
| 3237 Intelektualne i osobne usluge | | 0,00 | 0,00 | 0,00% |
| 41 Rashodi za nabavu neproizvedene dugotrajne imovine | | 20.000,00 | 0,00 | 0,00% |
| 4111 Zemljište | | 0,00 | 0,00 | 0,00% |
| 42 Rashodi za nabavu proizvedene dugotrajne imovine | | 50.000,00 | 0,00 | 0,00% |
| 4213 Ceste, željeznice i ostali prometni objekti | | 0,00 | 0,00 | 0,00% |
| Izvor 5. POMOĆI | | 50.000,00 | 0,00 | 0,00% |
| Izvor 5.1. Kapitalne pomoći iz državnog proračuna | | 50.000,00 | 0,00 | 0,00% |
| 42 Rashodi za nabavu proizvedene dugotrajne imovine | | 50.000,00 | 0,00 | 0,00% |
| 4213 Ceste, željeznice i ostali prometni objekti | | 0,00 | 0,00 | 0,00% |
| K102902 Kapitalni projekt: Asfaltiranje nerazvrstanih cesta | | 700.000,00 | 259.467,14 | 37,07% |
| Izvor 4. PRIHODI ZA POSEBNE NAMJENE | | 332.000,00 | 163.096,22 | 49,13% |
| Izvor 4.4. Doprinos za šume | | 332.000,00 | 163.096,22 | 49,13% |
| 42 Rashodi za nabavu proizvedene dugotrajne imovine | | 332.000,00 | 163.096,22 | 49,13% |
| 4213 Ceste, željeznice i ostali prometni objekti | | 163.096,22 | 163.096,22 | 100,00% |
| Izvor 5. POMOĆI | | 368.000,00 | 96.370,92 | 26,19% |
| Izvor 5.2. Tekuće pomoći iz državnog proračuna | | 368.000,00 | 96.370,92 | 26,19% |
| 42 Rashodi za nabavu proizvedene dugotrajne imovine | | 368.000,00 | 96.370,92 | 26,19% |
| 4213 Ceste, željeznice i ostali prometni objekti | | 96.370,92 | 96.370,92 | 100,00% |
| K102903 Kapitalni projekt: Izgradnja nogostupa | | 314.870,00 | 0,00 | 0,00% |
| Izvor 1. OPĆI PRIHODI I PRIMICI | | 86.300,00 | 0,00 | 0,00% |

| | | | | | | | | | | |
|--|------------|------------|---------|--|--|--|--|--|--|--|
| Izvor 1.1. Opći prihodi i primici | | | | | | | | | | |
| 32 Materijalni rashodi | 86.300,00 | 0,00 | 0,00% | | | | | | | |
| 3237 Intelektualne i osobne usluge | 73.000,00 | 0,00 | 0,00% | | | | | | | |
| 41 Rashodi za nabavu neproizvedene dugotrajne imovine | 13.300,00 | 0,00 | 0,00% | | | | | | | |
| 4111 Zemljište | 0,00 | 0,00 | 0,00% | | | | | | | |
| Izvor 4. PRIHODI ZA POSEBNE NAMJENE | 6.000,00 | 0,00 | 0,00% | | | | | | | |
| Izvor 4.7. Naknada za zadržavanje nezakonito izgrađene zgrade u prostoru | 6.000,00 | 0,00 | 0,00% | | | | | | | |
| 41 Rashodi za nabavu neproizvedene dugotrajne imovine | 6.000,00 | 0,00 | 0,00% | | | | | | | |
| 4111 Zemljište | 0,00 | 0,00 | 0,00% | | | | | | | |
| Izvor 5. POMOĆI | 222.570,00 | 0,00 | 0,00% | | | | | | | |
| Izvor 5.2. Tekuće pomoći iz državnog proračuna | 222.570,00 | 0,00 | 0,00% | | | | | | | |
| 42 Rashodi za nabavu proizvedene dugotrajne imovine | 222.570,00 | 0,00 | 0,00% | | | | | | | |
| 4213 Ceste, željeznice i ostali prometni objekti | 0,00 | 0,00 | 0,00% | | | | | | | |
| K102904 Kapitalni projekt: Izgradnja parkirališta i ugibališta | 26.600,00 | 0,00 | 0,00% | | | | | | | |
| Izvor 1. OPĆI PRIHODI I PRIMICI | 26.600,00 | 0,00 | 0,00% | | | | | | | |
| Izvor 1.1. Opći prihodi i primici | 26.600,00 | 0,00 | 0,00% | | | | | | | |
| 42 Rashodi za nabavu proizvedene dugotrajne imovine | 26.600,00 | 0,00 | 0,00% | | | | | | | |
| 4213 Ceste, željeznice i ostali prometni objekti | 0,00 | 0,00 | 0,00% | | | | | | | |
| 1030 Program: Izgradnja i održavanje objekata i uređaja oborinske odvodnje | 66.365,00 | 0,00 | 0,00% | | | | | | | |
| T103001 Tekući projekt: Izgradnja i održavanje objekata i uređaja oborinske odvodnje | 66.365,00 | 0,00 | 0,00% | | | | | | | |
| Izvor 1. OPĆI PRIHODI I PRIMICI | 66.365,00 | 0,00 | 0,00% | | | | | | | |
| Izvor 1.1. Opći prihodi i primici | 66.365,00 | 0,00 | 0,00% | | | | | | | |
| 32 Materijalni rashodi | 66.365,00 | 0,00 | 0,00% | | | | | | | |
| 3234 Komunalne usluge | 0,00 | 0,00 | 0,00% | | | | | | | |
| 1031 Program: Prometna signalizacija | 25.800,00 | 4.037,08 | 15,65% | | | | | | | |
| A103102 Aktivnost: Vertikalna prometna signalizacija | 15.800,00 | 246,73 | 1,56% | | | | | | | |
| Izvor 4. PRIHODI ZA POSEBNE NAMJENE | 15.800,00 | 246,73 | 1,56% | | | | | | | |
| Izvor 4.1. Komunalna naknada | 15.800,00 | 246,73 | 1,56% | | | | | | | |
| 32 Materijalni rashodi | 15.800,00 | 246,73 | 1,56% | | | | | | | |
| 3223 Energija | 197,98 | 0,00 | 0,00% | | | | | | | |
| 3232 Usluge tekućeg i investicijskog održavanja | 0,00 | 0,00 | 0,00% | | | | | | | |
| 3234 Komunalne usluge | 48,75 | 0,00 | 0,00% | | | | | | | |
| A103103 Aktivnost: Horizontalna prometna signalizacija | 10.000,00 | 3.790,35 | 37,90% | | | | | | | |
| Izvor 1. OPĆI PRIHODI I PRIMICI | 10.000,00 | 3.790,35 | 37,90% | | | | | | | |
| Izvor 1.1. Opći prihodi i primici | 10.000,00 | 3.790,35 | 37,90% | | | | | | | |
| 32 Materijalni rashodi | 10.000,00 | 3.790,35 | 37,90% | | | | | | | |
| 3234 Komunalne usluge | 3.790,35 | 0,00 | 0,00% | | | | | | | |
| 1032 Program: Zimska služba | 136.000,00 | 151.781,55 | 111,60% | | | | | | | |
| A103201 Aktivnost: Zimska služba | 136.000,00 | 151.781,55 | 111,60% | | | | | | | |
| Izvor 4. PRIHODI ZA POSEBNE NAMJENE | 136.000,00 | 151.781,55 | 111,60% | | | | | | | |
| Izvor 4.1. Komunalna naknada | 66.000,00 | 93.502,77 | 141,67% | | | | | | | |
| 32 Materijalni rashodi | 66.000,00 | 93.502,77 | 141,67% | | | | | | | |
| 3232 Usluge tekućeg i investicijskog održavanja | 93.502,77 | 0,00 | 0,00% | | | | | | | |
| Izvor 4.E Prihodi od Hrvatskih cesta | 70.000,00 | 58.278,78 | 83,26% | | | | | | | |
| 32 Materijalni rashodi | 70.000,00 | 58.278,78 | 83,26% | | | | | | | |
| 3232 Usluge tekućeg i investicijskog održavanja | 58.278,78 | 0,00 | 0,00% | | | | | | | |
| 1033 Program: Javna rasvjeta | 210.000,00 | 39.581,99 | 18,85% | | | | | | | |
| A103301 Aktivnost: Rashodi za potrošenu električnu energiju | 158.000,00 | 19.302,95 | 12,22% | | | | | | | |

| | | | |
|---|--------------|------------|---------|
| Izvor 4. PRIHODI ZA POSEBNE NAMJENE | 158.000,00 | 19.302,95 | 12,22% |
| Izvor 4.B. Naknada za korištenje prostora elektrana | 158.000,00 | 19.302,95 | 12,22% |
| 32 Materijalni rashodi | 158.000,00 | 19.302,95 | 12,22% |
| 3233 Energija | | 19.302,95 | |
| A103302 Aktivnost: Održavanje javne rasvjete | 22.000,00 | 20.279,04 | 92,18% |
| Izvor 4. PRIHODI ZA POSEBNE NAMJENE | 22.000,00 | 20.279,04 | 92,18% |
| Izvor 4.B. Naknada za korištenje prostora elektrana | 22.000,00 | 20.279,04 | 92,18% |
| 32 Materijalni rashodi | 22.000,00 | 20.279,04 | 92,18% |
| 3232 Usluge tekućeg i investicijskog održavanja | | 20.279,04 | |
| K103302 Kapitalni projekt: Izgradnja javne rasvjete | 30.000,00 | 0,00 | 0,00% |
| Izvor 1. OPĆI PRIHODI I PRIMICI | 20.000,00 | 0,00 | 0,00% |
| Izvor 1.1. Opći prihodi i primici | 20.000,00 | 0,00 | 0,00% |
| 42 Rashodi za nabavu proizvedene dugotrajne imovine | 20.000,00 | 0,00 | 0,00% |
| 4214 Ostali građevinski objekti | | 0,00 | |
| Izvor 4. PRIHODI ZA POSEBNE NAMJENE | 10.000,00 | 0,00 | 0,00% |
| Izvor 4.5. Komunalni doprinos | 10.000,00 | 0,00 | 0,00% |
| 32 Materijalni rashodi | 10.000,00 | 0,00 | 0,00% |
| 3295 Pristojbe i naknade | | 0,00 | |
| 1034 Program: Izgradnja i uređenje površina i objekata javne namjene | 3.929.480,00 | 334.084,72 | 8,50% |
| A103406 Aktivnost: Zemljišta | 26.000,00 | 8.813,82 | 33,90% |
| Izvor 1. OPĆI PRIHODI I PRIMICI | 26.000,00 | 8.813,82 | 33,90% |
| Izvor 1.1. Opći prihodi i primici | 26.000,00 | 8.813,82 | 33,90% |
| 41 Rashodi za nabavu neproizvedene dugotrajne imovine | 26.000,00 | 8.813,82 | 33,90% |
| 4111 Zemljište | | 8.813,82 | |
| K103401 Kapitalni projekt: Obnova doma u Ličkom Lešću | 13.500,00 | 54.028,08 | 400,21% |
| Izvor 1. OPĆI PRIHODI I PRIMICI | 13.500,00 | 54.028,08 | 400,21% |
| Izvor 1.1. Opći prihodi i primici | 13.500,00 | 54.028,08 | 400,21% |
| 45 Rashodi za dodatna ulaganja na nefinancijskoj imovini | 13.500,00 | 54.028,08 | 400,21% |
| 4511 Dodatna ulaganja na građevinskim objektima | | 54.028,08 | |
| K103407 Kapitalni projekt: Uređenje dječjih igrališta na području grada | 40.900,00 | 0,00 | 0,00% |
| Izvor 1. OPĆI PRIHODI I PRIMICI | 7.700,00 | 0,00 | 0,00% |
| Izvor 1.1. Opći prihodi i primici | 7.700,00 | 0,00 | 0,00% |
| 32 Materijalni rashodi | 1.000,00 | 0,00 | 0,00% |
| 3232 Usluge tekućeg i investicijskog održavanja | | 0,00 | |
| 42 Rashodi za nabavu proizvedene dugotrajne imovine | 6.700,00 | 0,00 | 0,00% |
| 4226 Sportska i glazbena oprema | | 0,00 | |
| Izvor 7. PRIHODI OD PRODAJE ILI ZAMJENE NEFINANCIJSKE IMOVINE | 33.200,00 | 0,00 | 0,00% |
| Izvor 7.1. Prihod od prodaje ili zamjene nefinancijske imovine | 33.200,00 | 0,00 | 0,00% |
| 42 Rashodi za nabavu proizvedene dugotrajne imovine | 33.200,00 | 0,00 | 0,00% |
| 4214 Ostali građevinski objekti | | 0,00 | |
| K103410 Kapitalni projekt: Obnova zgrade Veleučilišta "Nikola Tesla" u Otočcu | 282.400,00 | 0,00 | 0,00% |
| Izvor 1. OPĆI PRIHODI I PRIMICI | 5.400,00 | 0,00 | 0,00% |
| Izvor 1.1. Opći prihodi i primici | 5.400,00 | 0,00 | 0,00% |
| 32 Materijalni rashodi | 5.400,00 | 0,00 | 0,00% |
| 3237 Intelektualne i osobne usluge | | 0,00 | |
| 3299 Ostali nespomenuti rashodi poslovanja | | 0,00 | |
| Izvor 5. POMOĆI | 157.000,00 | 0,00 | 0,00% |
| Izvor 5.4. Kapitalne pomoći od izvanproračunskih korisnika DP | 157.000,00 | 0,00 | 0,00% |

| | | | | |
|--|--|--------------|-----------|---------|
| 45 | Rashodi za dodatna ulaganja na nefinancijskoj imovini | 157.000,00 | 0,00 | 0,00% |
| 4511 | Dodatna ulaganja na građevinskim objektima | 0,00 | 0,00 | 0,00% |
| Izvor 7. PRIHODI OD PRODAJE ILI ZAMJENE NEFINANCIJSKE IMOVINE | | 120.000,00 | 0,00 | 0,00% |
| Izvor 7.1. Prihod od prodaje ili zamjene nefinancijske imovine | | 120.000,00 | 0,00 | 0,00% |
| 45 | Rashodi za dodatna ulaganja na nefinancijskoj imovini | 120.000,00 | 0,00 | 0,00% |
| 4511 | Dodatna ulaganja na građevinskim objektima | 0,00 | 0,00 | 0,00% |
| K103411 | Kapitalni projekt: Obnova doma Prozor | 70.000,00 | 0,00 | 0,00% |
| Izvor 5. POMOĆI | | 70.000,00 | 0,00 | 0,00% |
| Izvor 5.1. Kapitalne pomoći iz državnog proračuna | | 70.000,00 | 0,00 | 0,00% |
| 42 | Rashodi za nabavu proizvedene dugotrajne imovine | 70.000,00 | 0,00 | 0,00% |
| 4212 | Poslovni objekti | 0,00 | 0,00 | 0,00% |
| K103412 | Kapitalni projekt: Sportsko-rekreacijski centar Otočac | 868.180,00 | 6.529,81 | 0,75% |
| Izvor 1. OPĆI PRIHODI I PRIMICI | | 33.180,00 | 6.529,81 | 19,68% |
| Izvor 1.1. Opći prihodi i primici | | 33.180,00 | 6.529,81 | 19,68% |
| 32 | Materijalni rashodi | 33.180,00 | 6.529,81 | 19,68% |
| 3237 | Intelektualne i osobne usluge | 6.529,81 | 6.529,81 | 100,00% |
| Izvor 5. POMOĆI | | 835.000,00 | 0,00 | 0,00% |
| Izvor 5.1. Kapitalne pomoći iz državnog proračuna | | 700.000,00 | 0,00 | 0,00% |
| 42 | Rashodi za nabavu proizvedene dugotrajne imovine | 700.000,00 | 0,00 | 0,00% |
| 4214 | Ostali građevinski objekti | 0,00 | 0,00 | 0,00% |
| Izvor 5.2. Tekuće pomoći iz državnog proračuna | | 135.000,00 | 0,00 | 0,00% |
| 42 | Rashodi za nabavu proizvedene dugotrajne imovine | 135.000,00 | 0,00 | 0,00% |
| 4214 | Ostali građevinski objekti | 0,00 | 0,00 | 0,00% |
| K103414 | Kapitalni projekt: Rekonstrukcija teniskih terena | 200.000,00 | 0,00 | 0,00% |
| Izvor 1. OPĆI PRIHODI I PRIMICI | | 50.000,00 | 0,00 | 0,00% |
| Izvor 1.1. Opći prihodi i primici | | 50.000,00 | 0,00 | 0,00% |
| 42 | Rashodi za nabavu proizvedene dugotrajne imovine | 50.000,00 | 0,00 | 0,00% |
| 4214 | Ostali građevinski objekti | 0,00 | 0,00 | 0,00% |
| Izvor 5. POMOĆI | | 150.000,00 | 0,00 | 0,00% |
| Izvor 5.1. Kapitalne pomoći iz državnog proračuna | | 150.000,00 | 0,00 | 0,00% |
| 42 | Rashodi za nabavu proizvedene dugotrajne imovine | 150.000,00 | 0,00 | 0,00% |
| 4214 | Ostali građevinski objekti | 0,00 | 0,00 | 0,00% |
| K103415 | Kapitalni projekt: Projektiranje i izgradnja šetnjica na području Grada Otočca | 20.000,00 | 0,00 | 0,00% |
| Izvor 1. OPĆI PRIHODI I PRIMICI | | 20.000,00 | 0,00 | 0,00% |
| Izvor 1.1. Opći prihodi i primici | | 20.000,00 | 0,00 | 0,00% |
| 42 | Rashodi za nabavu proizvedene dugotrajne imovine | 20.000,00 | 0,00 | 0,00% |
| 4214 | Ostali građevinski objekti | 0,00 | 0,00 | 0,00% |
| K103416 | Kapitalni projekt: Izgradnja i opremanje područnog vrtića s kuhinjom | 1.069.000,00 | 28.625,00 | 2,68% |
| Izvor 1. OPĆI PRIHODI I PRIMICI | | 27.000,00 | 0,00 | 0,00% |
| Izvor 1.1. Opći prihodi i primici | | 27.000,00 | 0,00 | 0,00% |
| 42 | Rashodi za nabavu proizvedene dugotrajne imovine | 27.000,00 | 0,00 | 0,00% |
| 4212 | Poslovni objekti | 0,00 | 0,00 | 0,00% |
| Izvor 5. POMOĆI | | 1.042.000,00 | 28.625,00 | 2,75% |
| Izvor 5.1. Kapitalne pomoći iz državnog proračuna | | 900.000,00 | 0,00 | 0,00% |
| 42 | Rashodi za nabavu proizvedene dugotrajne imovine | 900.000,00 | 0,00 | 0,00% |
| 4212 | Poslovni objekti | 0,00 | 0,00 | 0,00% |
| Izvor 5.2. Tekuće pomoći iz državnog proračuna | | 142.000,00 | 28.625,00 | 20,16% |
| 42 | Rashodi za nabavu proizvedene dugotrajne imovine | 142.000,00 | 28.625,00 | 20,16% |

| | | | | | | | | | |
|--|---|--|------------|--|--|-----------|--|--|--------|
| 4212 | Poslovni objekti | | | | | 28.625,00 | | | |
| K103417 | Kapitalni projekt: Izgradnja (igralište DV Ciciban-Šuma sriborova, kod objekta dječjeg vrtića | | 180.000,00 | | | 0,00 | | | 0,00% |
| Izvor 5. POMOĆI | | | 30.000,00 | | | 0,00 | | | 0,00% |
| Izvor 5.1. Kapitalne pomoći iz državnog proračuna | | | 30.000,00 | | | 0,00 | | | 0,00% |
| 41 | Rashodi za nabavu proizvedene dugotrajne imovine | | 30.000,00 | | | 0,00 | | | 0,00% |
| 4124 | Ostala prava | | 0,00 | | | 0,00 | | | 0,00% |
| Izvor 7. PRIHODI OD PRODAJE ILI ZAMJENE NEFINANCIJSKE IMOVINE | | | 150.000,00 | | | 0,00 | | | 0,00% |
| Izvor 7.1. Prihod od prodaje ili zamjene nefinancijske imovine | | | 150.000,00 | | | 0,00 | | | 0,00% |
| 41 | Rashodi za nabavu proizvedene dugotrajne imovine | | 150.000,00 | | | 0,00 | | | 0,00% |
| 4124 | Ostala prava | | 0,00 | | | 0,00 | | | 0,00% |
| K103418 | Kapitalni projekt: Obnova doma u Sincu | | 326.400,00 | | | 30.559,43 | | | 9,36% |
| Izvor 1. OPĆI PRIHODI I PRIMICI | | | 1.400,00 | | | 0,00 | | | 0,00% |
| Izvor 1.1. Opći prihodi i primici | | | 1.400,00 | | | 0,00 | | | 0,00% |
| 32 | Materijalni rashodi | | 1.400,00 | | | 0,00 | | | 0,00% |
| 3239 | Ostale usluge | | 0,00 | | | 0,00 | | | 0,00% |
| Izvor 5. POMOĆI | | | 200.000,00 | | | 30.559,43 | | | 15,28% |
| Izvor 5.1. Kapitalne pomoći iz državnog proračuna | | | 200.000,00 | | | 30.559,43 | | | 15,28% |
| 45 | Rashodi za dodatna ulaganja na nefinancijskoj imovini | | 200.000,00 | | | 30.559,43 | | | 15,28% |
| 4511 | Dodatna ulaganja na građevinskim objektima | | 0,00 | | | 0,00 | | | 0,00% |
| Izvor 7. PRIHODI OD PRODAJE ILI ZAMJENE NEFINANCIJSKE IMOVINE | | | 125.000,00 | | | 0,00 | | | 0,00% |
| Izvor 7.1. Prihod od prodaje ili zamjene nefinancijske imovine | | | 125.000,00 | | | 0,00 | | | 0,00% |
| 45 | Rashodi za dodatna ulaganja na nefinancijskoj imovini | | 125.000,00 | | | 0,00 | | | 0,00% |
| 4511 | Dodatna ulaganja na građevinskim objektima | | 0,00 | | | 0,00 | | | 0,00% |
| K103419 | Kapitalni projekt: Bista Dr.Franje Tuđmana | | 26.600,00 | | | 0,00 | | | 0,00% |
| Izvor 5. POMOĆI | | | 26.600,00 | | | 0,00 | | | 0,00% |
| Izvor 5.2. Tekuće pomoći iz državnog proračuna | | | 26.600,00 | | | 0,00 | | | 0,00% |
| 42 | Rashodi za nabavu proizvedene dugotrajne imovine | | 26.600,00 | | | 0,00 | | | 0,00% |
| 4214 | Ostali građevinski objekti | | 0,00 | | | 0,00 | | | 0,00% |
| K103420 | Kapitalni projekt: Zgrada ženske gimnazije- Trg dr. Franje Tuđmana | | 66.000,00 | | | 0,00 | | | 0,00% |
| Izvor 1. OPĆI PRIHODI I PRIMICI | | | 60.000,00 | | | 0,00 | | | 0,00% |
| Izvor 1.1. Opći prihodi i primici | | | 60.000,00 | | | 0,00 | | | 0,00% |
| 45 | Rashodi za dodatna ulaganja na nefinancijskoj imovini | | 60.000,00 | | | 0,00 | | | 0,00% |
| 4541 | Dodatna ulaganja za ostalu nefinancijsku imovinu | | 0,00 | | | 0,00 | | | 0,00% |
| Izvor 4. PRIHODI ZA POSEBNE NAMJENE | | | 6.000,00 | | | 0,00 | | | 0,00% |
| Izvor 4.3. Spomenička renta | | | 6.000,00 | | | 0,00 | | | 0,00% |
| 45 | Rashodi za dodatna ulaganja na nefinancijskoj imovini | | 6.000,00 | | | 0,00 | | | 0,00% |
| 4541 | Dodatna ulaganja za ostalu nefinancijsku imovinu | | 0,00 | | | 0,00 | | | 0,00% |
| K103421 | Kapitalni projekt: Spomen obilježje ratnim brigadama na Trgu 133. Brigade | | 26.600,00 | | | 0,00 | | | 0,00% |
| Izvor 1. OPĆI PRIHODI I PRIMICI | | | 26.600,00 | | | 0,00 | | | 0,00% |
| Izvor 1.1. Opći prihodi i primici | | | 26.600,00 | | | 0,00 | | | 0,00% |
| 42 | Rashodi za nabavu proizvedene dugotrajne imovine | | 26.600,00 | | | 0,00 | | | 0,00% |
| 4214 | Ostali građevinski objekti | | 0,00 | | | 0,00 | | | 0,00% |
| T103402 | Tekući projekt: Uređenje biciklističkih staza kroz centar Grada | | 26.700,00 | | | 0,00 | | | 0,00% |
| Izvor 1. OPĆI PRIHODI I PRIMICI | | | 5.400,00 | | | 0,00 | | | 0,00% |
| Izvor 1.1. Opći prihodi i primici | | | 5.400,00 | | | 0,00 | | | 0,00% |
| 32 | Materijalni rashodi | | 5.400,00 | | | 0,00 | | | 0,00% |
| 3237 | Intelektualne i osobne usluge | | 0,00 | | | 0,00 | | | 0,00% |
| Izvor 5. POMOĆI | | | 21.300,00 | | | 0,00 | | | 0,00% |

| | | | | |
|---|--|------------|------------|--------|
| Izvor 5.2. Tekuće pomoći iz državnog proračuna | | 21.300,00 | 0,00 | 0,00% |
| 32 Materijalni rashodi | | 21.300,00 | 0,00 | 0,00% |
| 3237 Intelektualne i osobne usluge | | 0,00 | 0,00 | |
| T103403 Tekući projekt: Stara pekarnica u novom ruhu | | 113.300,00 | 0,00 | 0,00% |
| Izvor 1. OPĆI PRIHODI I PRIMICI | | 43.300,00 | 0,00 | 0,00% |
| Izvor 1.1. Opći prihodi i primici | | 43.300,00 | 0,00 | 0,00% |
| 32 Materijalni rashodi | | 13.300,00 | 0,00 | 0,00% |
| 3237 Intelektualne i osobne usluge | | 0,00 | 0,00 | |
| 42 Rashodi za nabavu proizvedene dugotrajne imovine | | 30.000,00 | 0,00 | 0,00% |
| 4212 Poslovni objekti | | 0,00 | 0,00 | |
| Izvor 5. POMOĆI | | 70.000,00 | 0,00 | 0,00% |
| Izvor 5.1. Kapitalne pomoći iz državnog proračuna | | 70.000,00 | 0,00 | 0,00% |
| 42 Rashodi za nabavu proizvedene dugotrajne imovine | | 70.000,00 | 0,00 | 0,00% |
| 4212 Poslovni objekti | | 0,00 | 0,00 | |
| T103404 Tekući projekt: Pivovara Otočac | | 26.700,00 | 23.000,00 | 86,14% |
| Izvor 1. OPĆI PRIHODI I PRIMICI | | 26.700,00 | 23.000,00 | 86,14% |
| Izvor 1.1. Opći prihodi i primici | | 26.700,00 | 23.000,00 | 86,14% |
| 32 Materijalni rashodi | | 26.700,00 | 23.000,00 | 86,14% |
| 3234 Komunalne usluge | | 23.000,00 | 0,00 | |
| 3237 Intelektualne i osobne usluge | | 0,00 | 0,00 | |
| T103405 Tekući projekt: Obnova mlinica na Tonković vrilu | | 13.000,00 | 0,00 | 0,00% |
| Izvor 1. OPĆI PRIHODI I PRIMICI | | 13.000,00 | 0,00 | 0,00% |
| Izvor 1.1. Opći prihodi i primici | | 13.000,00 | 0,00 | 0,00% |
| 41 Rashodi za nabavu neproizvedene dugotrajne imovine | | 13.000,00 | 0,00 | 0,00% |
| 4124 Ostala prava | | 0,00 | 0,00 | |
| T103408 Tekući projekt: Katastarske izmjere k.o. Prozor i Čovići | | 200.000,00 | 165.223,20 | 82,61% |
| Izvor 1. OPĆI PRIHODI I PRIMICI | | 200.000,00 | 165.223,20 | 82,61% |
| Izvor 1.1. Opći prihodi i primici | | 200.000,00 | 165.223,20 | 82,61% |
| 36 Pomoći dane u inozemstvo i unutar općeg proračuna | | 200.000,00 | 165.223,20 | 82,61% |
| 3661 Tekuće pomoći proračunskim korisnicima drugih proračuna | | 165.223,20 | 165.223,20 | |
| T103409 Tekući projekt: Uređenje parkova i zelenih površina na području grada | | 54.000,00 | 17.305,38 | 32,05% |
| Izvor 1. OPĆI PRIHODI I PRIMICI | | 54.000,00 | 17.305,38 | 32,05% |
| Izvor 1.1. Opći prihodi i primici | | 54.000,00 | 17.305,38 | 32,05% |
| 32 Materijalni rashodi | | 54.000,00 | 17.305,38 | 32,05% |
| 3224 Materijal i dijelovi za tekuće i investicijsko održavanje | | 3.042,18 | 0,00 | 0,00% |
| 3234 Komunalne usluge | | 9.700,86 | 0,00 | 0,00% |
| 3237 Intelektualne i osobne usluge | | 4.562,34 | 0,00 | 0,00% |
| T103410 Tekući projekt: Obnova mlinica na Majerovom vrilu | | 174.000,00 | 0,00 | 0,00% |
| Izvor 1. OPĆI PRIHODI I PRIMICI | | 50.000,00 | 0,00 | 0,00% |
| Izvor 1.1. Opći prihodi i primici | | 50.000,00 | 0,00 | 0,00% |
| 41 Rashodi za nabavu neproizvedene dugotrajne imovine | | 50.000,00 | 0,00 | 0,00% |
| 4124 Ostala prava | | 0,00 | 0,00 | |
| Izvor 5. POMOĆI | | 124.000,00 | 0,00 | 0,00% |
| Izvor 5.1. Kapitalne pomoći iz državnog proračuna | | 113.000,00 | 0,00 | 0,00% |
| 41 Rashodi za nabavu neproizvedene dugotrajne imovine | | 113.000,00 | 0,00 | 0,00% |
| 4124 Ostala prava | | 0,00 | 0,00 | |
| Izvor 5.E. Pomoći iz županijskog/općinskog proračuna | | 11.000,00 | 0,00 | 0,00% |
| 41 Rashodi za nabavu neproizvedene dugotrajne imovine | | 11.000,00 | 0,00 | 0,00% |

| | | | | | | | | | |
|--|--|--|------------|-----------|--|--|--|--|-------|
| 4124 | Ostala prava | | | | | | | | |
| T103411 | Tekuci projekt: Sufinanciranje izgradnje razvrstanih cesta | | 106.200,00 | 0,00 | | | | | 0,00% |
| Izvor 1. OPĆI PRIHODI I PRIMICI | | | 106.200,00 | 0,00 | | | | | 0,00% |
| Izvor 1.1. Opći prihodi i primici | | | 106.200,00 | 0,00 | | | | | 0,00% |
| 36 | Pomoći dane u inozemstvo i unutar općeg proračuna | | 106.200,00 | 0,00 | | | | | 0,00% |
| 3632 | Kapitalne pomoći unutar općeg proračuna | | 0,00 | 0,00 | | | | | 0,00% |
| 1035 | Program: Izgradnja i održavanje mrtvačnica | | 29.500,00 | 522,11 | | | | | 1,77% |
| A103501 | Aktivnost: Ostakljenje hola mrtvane u Ličkom Lešću | | 5.000,00 | 0,00 | | | | | 0,00% |
| Izvor 1. OPĆI PRIHODI I PRIMICI | | | 5.000,00 | 0,00 | | | | | 0,00% |
| Izvor 1.1. Opći prihodi i primici | | | 5.000,00 | 0,00 | | | | | 0,00% |
| 42 | Rashodi za nabavu proizvedene dugotrajne imovine | | 5.000,00 | 0,00 | | | | | 0,00% |
| 4214 | Ostali građevinski objekti | | 0,00 | 0,00 | | | | | 0,00% |
| A103502 | Aktivnost: Održavanje izgrađenih mrtvačnica | | 6.500,00 | 522,11 | | | | | 8,03% |
| Izvor 4. PRIHODI ZA POSEBNE NAMJENE | | | 6.500,00 | 522,11 | | | | | 8,03% |
| Izvor 4.1. Komunalna naknada | | | 6.500,00 | 522,11 | | | | | 8,03% |
| 32 | Materijalni rashodi | | 6.500,00 | 522,11 | | | | | 8,03% |
| 3223 | Energija | | 0,00 | 0,00 | | | | | 0,00% |
| 3232 | Usluge tekućeg i investicijskog održavanja | | 0,00 | 0,00 | | | | | 0,00% |
| 3234 | Komunalne usluge | | 20,58 | 0,00 | | | | | 0,00% |
| A103503 | Aktivnost: Sufinanciranje održavanja mrtvačnica na području grada Otočca | | 18.000,00 | 0,00 | | | | | 0,00% |
| Izvor 1. OPĆI PRIHODI I PRIMICI | | | 18.000,00 | 0,00 | | | | | 0,00% |
| Izvor 1.1. Opći prihodi i primici | | | 18.000,00 | 0,00 | | | | | 0,00% |
| 38 | Ostali rashodi | | 18.000,00 | 0,00 | | | | | 0,00% |
| 3861 | Kapitalne pomoći kreditnim i ostalim financijskim institucijama te trgovačkim društvima u javnom sek | | 0,00 | 0,00 | | | | | 0,00% |
| 1036 | Program: Sufinanciranje izgradnje i izgradnja vodovodne mreže | | 255.310,00 | 15.572,90 | | | | | 6,10% |
| K103601 | Kapitalni projekt: Sufinanciranje izgradnje i izgradnja vodovodne mreže | | 255.310,00 | 15.572,90 | | | | | 6,10% |
| Izvor 1. OPĆI PRIHODI I PRIMICI | | | 255.310,00 | 15.572,90 | | | | | 6,10% |
| Izvor 1.1. Opći prihodi i primici | | | 255.310,00 | 15.572,90 | | | | | 6,10% |
| 38 | Ostali rashodi | | 255.310,00 | 15.572,90 | | | | | 6,10% |
| 3861 | Kapitalne pomoći kreditnim i ostalim financijskim institucijama te trgovačkim društvima u javnom sek | | 0,00 | 0,00 | | | | | 0,00% |
| 1037 | Program: Izgradnja kanalizacijskog sustava | | 891.380,00 | 0,00 | | | | | 0,00% |
| K103701 | Kapitalni projekt: Izgradnja kanalizacijskog sustava | | 891.380,00 | 0,00 | | | | | 0,00% |
| Izvor 1. OPĆI PRIHODI I PRIMICI | | | 151.380,00 | 0,00 | | | | | 0,00% |
| Izvor 1.1. Opći prihodi i primici | | | 151.380,00 | 0,00 | | | | | 0,00% |
| 38 | Ostali rashodi | | 71.680,00 | 0,00 | | | | | 0,00% |
| 3861 | Kapitalne pomoći kreditnim i ostalim financijskim institucijama te trgovačkim društvima u javnom sek | | 0,00 | 0,00 | | | | | 0,00% |
| 41 | Rashodi za nabavu neproizvedene dugotrajne imovine | | 13.300,00 | 0,00 | | | | | 0,00% |
| 4111 | Zemljište | | 0,00 | 0,00 | | | | | 0,00% |
| 42 | Rashodi za nabavu proizvedene dugotrajne imovine | | 66.400,00 | 0,00 | | | | | 0,00% |
| 4214 | Ostali građevinski objekti | | 0,00 | 0,00 | | | | | 0,00% |
| Izvor 4. PRIHODI ZA POSEBNE NAMJENE | | | 76.000,00 | 0,00 | | | | | 0,00% |
| Izvor 4.1. Komunalna naknada | | | 40.000,00 | 0,00 | | | | | 0,00% |
| 42 | Rashodi za nabavu proizvedene dugotrajne imovine | | 40.000,00 | 0,00 | | | | | 0,00% |
| 4214 | Ostali građevinski objekti | | 0,00 | 0,00 | | | | | 0,00% |
| Izvor 4.2. Ostali prihodi vodoprivrede | | | 1.000,00 | 0,00 | | | | | 0,00% |
| 32 | Materijalni rashodi | | 1.000,00 | 0,00 | | | | | 0,00% |
| 3295 | Pristojbe i naknade | | 0,00 | 0,00 | | | | | 0,00% |
| Izvor 4.6. Naknada za koncesije | | | 32.000,00 | 0,00 | | | | | 0,00% |

| | | | | |
|---|--|--------------|------------|---------|
| 42 | Rashodi za nabavu proizvedene dugotrajne imovine | 32.000,00 | 0,00 | 0,00% |
| 4214 | Ostali građevinski objekti | 0,00 | 0,00 | 0,00% |
| Izvor 4-A. Naknada za eksploataciju mineralnih sirovina | | 3.000,00 | 0,00 | 0,00% |
| 42 | Rashodi za nabavu proizvedene dugotrajne imovine | 3.000,00 | 0,00 | 0,00% |
| 4214 | Ostali građevinski objekti | 0,00 | 0,00 | 0,00% |
| Izvor 5. POMOĆI | | 664.000,00 | 0,00 | 0,00% |
| Izvor 5.4. Kapitalne pomoći od izvanproračunskih korisnika DP | | 664.000,00 | 0,00 | 0,00% |
| 42 | Rashodi za nabavu proizvedene dugotrajne imovine | 664.000,00 | 0,00 | 0,00% |
| 4214 | Ostali građevinski objekti | 0,00 | 0,00 | 0,00% |
| 1038 | Program: Održavanje groblja | 6.700,00 | 0,00 | 0,00% |
| A103801 | Aktivnost: Sufinanciranje održavanja groblja na području Grada Otočca | 6.700,00 | 0,00 | 0,00% |
| Izvor 1. OPĆI PRIHODI I PRIMICI | | 6.700,00 | 0,00 | 0,00% |
| Izvor 1.1. Opći prihodi i primici | | 6.700,00 | 0,00 | 0,00% |
| 38 | Ostali rashodi | 6.700,00 | 0,00 | 0,00% |
| 3861 | Kapitalne pomoći kreditnim i ostalim financijskim institucijama te trgovačkim društvima u javnom sek | 0,00 | 0,00 | 0,00% |
| 1039 | Program: Nepredviđeni interventni radovi na objektima komunalne infrastrukture | 40.000,00 | 90.357,33 | 225,89% |
| A103901 | Aktivnost: Nepredviđeni interventni radovi na objektima komunalne infrastrukture | 40.000,00 | 90.357,33 | 225,89% |
| Izvor 1. OPĆI PRIHODI I PRIMICI | | 40.000,00 | 90.357,33 | 225,89% |
| Izvor 1.1. Opći prihodi i primici | | 40.000,00 | 90.357,33 | 225,89% |
| 32 | Materijalni rashodi | 40.000,00 | 90.357,33 | 225,89% |
| 3232 | Usluge tekućeg i investicijskog održavanja | 90.357,33 | 90.357,33 | 100,00% |
| GLAVA 00404 | Prostorno uređenje i zaštita okoliša | 1.938.200,00 | 287.270,76 | 14,82% |
| Izvor 1. OPĆI PRIHODI I PRIMICI | | 439.400,00 | 149.493,61 | 34,02% |
| Izvor 1.1. Opći prihodi i primici | | 439.400,00 | 149.493,61 | 34,02% |
| Izvor 4. PRIHODI ZA POSEBNE NAMJENE | | 156.800,00 | 40.231,71 | 25,66% |
| Izvor 4.1. Komunalna naknada | | 156.800,00 | 40.231,71 | 25,66% |
| Izvor 5. POMOĆI | | 1.342.000,00 | 97.545,44 | 7,27% |
| Izvor 5.2. Tekuće pomoći iz državnog proračuna | | 520.000,00 | 0,00 | 0,00% |
| Izvor 5.4. Kapitalne pomoći od izvanproračunskih korisnika DP | | 822.000,00 | 97.545,44 | 11,87% |
| 1040 | Program: Održavanje čistoće javnih površina, parkova, nasada i zelenih površina | 161.000,00 | 30.867,54 | 19,17% |
| A104001 | Aktivnost: Održavanje čistoće javnih površina | 107.000,00 | 10.126,88 | 9,46% |
| Izvor 1. OPĆI PRIHODI I PRIMICI | | 67.000,00 | 0,00 | 0,00% |
| Izvor 1.1. Opći prihodi i primici | | 67.000,00 | 0,00 | 0,00% |
| 32 | Materijalni rashodi | 67.000,00 | 0,00 | 0,00% |
| 3234 | Komunalne usluge | 0,00 | 0,00 | 0,00% |
| Izvor 4. PRIHODI ZA POSEBNE NAMJENE | | 40.000,00 | 10.126,88 | 25,32% |
| Izvor 4.1. Komunalna naknada | | 40.000,00 | 10.126,88 | 25,32% |
| 32 | Materijalni rashodi | 40.000,00 | 10.126,88 | 25,32% |
| 3234 | Komunalne usluge | 10.126,88 | 10.126,88 | 100,00% |
| A104002 | Aktivnost: Održavanje čistoće parkova, nasada i zelenih površina | 40.000,00 | 7.983,16 | 19,96% |
| Izvor 4. PRIHODI ZA POSEBNE NAMJENE | | 40.000,00 | 7.983,16 | 19,96% |
| Izvor 4.1. Komunalna naknada | | 40.000,00 | 7.983,16 | 19,96% |
| 32 | Materijalni rashodi | 40.000,00 | 7.983,16 | 19,96% |
| 3234 | Komunalne usluge | 7.983,16 | 7.983,16 | 100,00% |
| T104001 | Tekući projekt: Oprema (klupe, košarice za otpatke i sl.) | 14.000,00 | 12.757,50 | 91,13% |
| Izvor 4. PRIHODI ZA POSEBNE NAMJENE | | 14.000,00 | 12.757,50 | 91,13% |
| Izvor 4.1. Komunalna naknada | | 14.000,00 | 12.757,50 | 91,13% |
| 32 | Materijalni rashodi | 14.000,00 | 12.757,50 | 91,13% |

| | | | | | |
|---------|--|--------------|------------|--|---------|
| 3299 | Ostali nespomenuti rashodi poslovanja | 12.757,50 | | | |
| 1041 | Program: Očuvanje čovjekove okoline | 1.710.900,00 | | | 14,70% |
| A104101 | Aktivnost: Uređenje okoliša uz rijeku Gacku | 34.000,00 | 2.892,71 | | 8,51% |
| | Izvor 4. PRIHODI ZA POSEBNE NAMJENE | 34.000,00 | 2.892,71 | | 8,51% |
| | Izvor 4.1. Komunalna naknada | 34.000,00 | 2.892,71 | | 8,51% |
| 32 | Materijalni rashodi | 34.000,00 | 2.892,71 | | 8,51% |
| 3232 | Usluge tekućeg i investicijskog održavanja | 2.892,71 | | | |
| A104102 | Aktivnost: Higijeničarska služba | 28.800,00 | 6.471,46 | | 22,47% |
| | Izvor 4. PRIHODI ZA POSEBNE NAMJENE | 28.800,00 | 6.471,46 | | 22,47% |
| | Izvor 4.1. Komunalna naknada | 28.800,00 | 6.471,46 | | 22,47% |
| 32 | Materijalni rashodi | 28.800,00 | 6.471,46 | | 22,47% |
| 3236 | Zdravstvene i veterinarske usluge | 6.471,46 | | | |
| K104101 | Kapitalni projekt: Odlagališta komunalnog otpada Podum | 841.500,00 | 87.953,70 | | 10,45% |
| | Izvor 1. OPĆI PRIHODI I PRIMICI | 141.500,00 | 87.953,70 | | 62,16% |
| | Izvor 1.1. Opći prihodi i primici | 141.500,00 | 87.953,70 | | 62,16% |
| 32 | Materijalni rashodi | 35.200,00 | 8.253,70 | | 23,45% |
| 3237 | Intelektualne i osobne usluge | 8.253,70 | | | |
| 38 | Ostali rashodi | 79.700,00 | 79.700,00 | | 100,00% |
| 3861 | Kapitalne pomoći kreditnim i ostalim financijskim institucijama te trgovačkim društvima u javnom sek | 79.700,00 | | | |
| 42 | Rashodi za nabavu proizvedene dugotrajne imovine | 26.600,00 | 0,00 | | 0,00% |
| 4214 | Ostali građevinski objekti | 0,00 | 0,00 | | 0,00% |
| | Izvor 5. POMOĆI | 700.000,00 | 0,00 | | 0,00% |
| | Izvor 5.4. Kapitalne pomoći od izvanproračunskih korisnika DP | 700.000,00 | 0,00 | | 0,00% |
| 42 | Rashodi za nabavu proizvedene dugotrajne imovine | 700.000,00 | 0,00 | | 0,00% |
| 4214 | Ostali građevinski objekti | 0,00 | 0,00 | | 0,00% |
| 4227 | Uređaji, strojevi i oprema za ostale namjene | 0,00 | 0,00 | | 0,00% |
| K104102 | Kapitalni projekt: Izgradnja objekta za zbrinjavanje životinja | 520.000,00 | 0,00 | | 0,00% |
| | Izvor 5. POMOĆI | 520.000,00 | 0,00 | | 0,00% |
| | Izvor 5.2. Tekuće pomoći iz državnog proračuna | 520.000,00 | 0,00 | | 0,00% |
| 42 | Rashodi za nabavu proizvedene dugotrajne imovine | 520.000,00 | 0,00 | | 0,00% |
| 4214 | Ostali građevinski objekti | 0,00 | 0,00 | | 0,00% |
| K104103 | Kapitalni projekt: Izgradnja i uređenje odlagališta građevinskog otpada | 40.600,00 | 0,00 | | 0,00% |
| | Izvor 1. OPĆI PRIHODI I PRIMICI | 40.600,00 | 0,00 | | 0,00% |
| | Izvor 1.1. Opći prihodi i primici | 40.600,00 | 0,00 | | 0,00% |
| 32 | Materijalni rashodi | 7.300,00 | 0,00 | | 0,00% |
| 3237 | Intelektualne i osobne usluge | 0,00 | 0,00 | | 0,00% |
| 41 | Rashodi za nabavu neproizvedene dugotrajne imovine | 6.700,00 | 0,00 | | 0,00% |
| 4111 | Zemljište | 0,00 | 0,00 | | 0,00% |
| 42 | Rashodi za nabavu proizvedene dugotrajne imovine | 26.600,00 | 0,00 | | 0,00% |
| 4214 | Ostali građevinski objekti | 0,00 | 0,00 | | 0,00% |
| K104105 | Kapitalni projekt: Nabava komunalne opreme | 182.000,00 | 151.420,32 | | 83,20% |
| | Izvor 1. OPĆI PRIHODI I PRIMICI | 60.000,00 | 53.874,88 | | 89,79% |
| | Izvor 1.1. Opći prihodi i primici | 60.000,00 | 53.874,88 | | 89,79% |
| 42 | Rashodi za nabavu proizvedene dugotrajne imovine | 60.000,00 | 53.874,88 | | 89,79% |
| 4227 | Uređaji, strojevi i oprema za ostale namjene | 53.874,88 | | | |
| | Izvor 5. POMOĆI | 122.000,00 | 97.545,44 | | 79,96% |
| | Izvor 5.4. Kapitalne pomoći od izvanproračunskih korisnika DP | 122.000,00 | 97.545,44 | | 79,96% |
| 42 | Rashodi za nabavu proizvedene dugotrajne imovine | 122.000,00 | 97.545,44 | | 79,96% |

| | | | | | | |
|--|--|--|------------|------------|--------|--------|
| 4227 | Uređaji, strojevi i oprema za ostale namijene | | | 97.545,44 | | |
| K104106 | Kapitalni projekt: Centar za gospodarenje otpadom - pretovarna stanica Podum | | 50.000,00 | 2.650,09 | 5,30% | 5,30% |
| Izvor 1. OPĆI PRIHODI I PRIMICI | | | 50.000,00 | 2.650,09 | 5,30% | 5,30% |
| Izvor 1.1. Opći prihodi i primici | | | 50.000,00 | 2.650,09 | 5,30% | 5,30% |
| 36 | Pomoći dane u inozemstvo i unutar općeg proračuna | | 50.000,00 | 2.650,09 | | |
| 3631 | Tekuće pomoći unutar općeg proračuna | | | 2.650,09 | | |
| T104101 | Tekući projekt: Sanacija divljih odlagališta otpada | | 14.000,00 | 112,49 | 0,80% | 0,80% |
| Izvor 1. OPĆI PRIHODI I PRIMICI | | | 14.000,00 | 112,49 | 0,80% | 0,80% |
| Izvor 1.1. Opći prihodi i primici | | | 14.000,00 | 112,49 | 0,80% | 0,80% |
| 32 | Materijalni rashodi | | 14.000,00 | 112,49 | 0,80% | 0,80% |
| 3232 | Usluge tekućeg i investicijskog održavanja | | | 112,49 | | |
| 1042 | Program: Prostorno planiranje | | 66.300,00 | 4.902,45 | 7,39% | 7,39% |
| K104201 | Kapitalni projekt: Izrada izmjena i dopuna prostornih planova | | 66.300,00 | 4.902,45 | 7,39% | 7,39% |
| Izvor 1. OPĆI PRIHODI I PRIMICI | | | 66.300,00 | 4.902,45 | 7,39% | 7,39% |
| Izvor 1.1. Opći prihodi i primici | | | 66.300,00 | 4.902,45 | 7,39% | 7,39% |
| 42 | Rashodi za nabavu proizvedene dugotrajne imovine | | 66.300,00 | 4.902,45 | | |
| 4264 | Ostala nematerijalna proizvedena imovina | | | 4.902,45 | | |
| GLAVA 00405 Društvene djelatnosti, kultura i sport | | | 431.600,00 | 134.840,79 | 31,24% | 31,24% |
| Izvor 1. OPĆI PRIHODI I PRIMICI | | | 426.600,00 | 134.840,79 | 31,61% | 31,61% |
| Izvor 1.1. Opći prihodi i primici | | | 426.600,00 | 134.840,79 | 31,61% | 31,61% |
| Izvor 4. PRIHODI ZA POSEBNE NAMJENE | | | 5.000,00 | 0,00 | 0,00% | 0,00% |
| Izvor 4.3. Spomenička renta | | | 5.000,00 | 0,00 | 0,00% | 0,00% |
| 1003 | Program: Promicanje kulture i razvoj kulturnog amaterizma | | 22.000,00 | 10.849,50 | 49,32% | 49,32% |
| A100301 | Aktivnost: Promicanje kulture i razvoj kulturnog amaterizma | | 22.000,00 | 10.849,50 | 49,32% | 49,32% |
| Izvor 1. OPĆI PRIHODI I PRIMICI | | | 22.000,00 | 10.849,50 | 49,32% | 49,32% |
| Izvor 1.1. Opći prihodi i primici | | | 22.000,00 | 10.849,50 | 49,32% | 49,32% |
| 38 | Ostali rashodi | | 22.000,00 | 10.849,50 | | |
| 3811 | Tekuće donacije u novcu | | | 10.849,50 | | |
| 1004 | Program: Poticanje i organizacija posebnih programa i manifestacija u kulturi | | 15.000,00 | 2.196,34 | 14,64% | 14,64% |
| A100401 | Aktivnost: Programi vezani za očuvanje trad.vrijed. i kulture Gacke doline | | 1.500,00 | 0,00 | 0,00% | 0,00% |
| Izvor 1. OPĆI PRIHODI I PRIMICI | | | 1.500,00 | 0,00 | 0,00% | 0,00% |
| Izvor 1.1. Opći prihodi i primici | | | 1.500,00 | 0,00 | 0,00% | 0,00% |
| 38 | Ostali rashodi | | 1.500,00 | 0,00 | | |
| 3811 | Tekuće donacije u novcu | | | 0,00 | | |
| A100402 | Aktivnost: Kulturne i ostale manifestacije u organizaciji i pod pokroviteljstvom Grada | | 13.500,00 | 2.196,34 | 16,27% | 16,27% |
| Izvor 1. OPĆI PRIHODI I PRIMICI | | | 13.500,00 | 2.196,34 | 16,27% | 16,27% |
| Izvor 1.1. Opći prihodi i primici | | | 13.500,00 | 2.196,34 | 16,27% | 16,27% |
| 38 | Ostali rashodi | | 13.500,00 | 2.196,34 | | |
| 3811 | Tekuće donacije u novcu | | | 2.196,34 | | |
| 1007 | Program: Donacije vjerskim zajednicama i zaštita sakralnih objekata | | 66.500,00 | 7.502,98 | 11,28% | 11,28% |
| A100701 | Aktivnost: Donacije vjerskim zajednicama i zaštita sakralnih objekata | | 66.500,00 | 7.502,98 | 11,28% | 11,28% |
| Izvor 1. OPĆI PRIHODI I PRIMICI | | | 66.500,00 | 7.502,98 | 11,28% | 11,28% |
| Izvor 1.1. Opći prihodi i primici | | | 66.500,00 | 7.502,98 | 11,28% | 11,28% |
| 38 | Ostali rashodi | | 66.500,00 | 7.502,98 | | |
| 3811 | Tekuće donacije u novcu | | | 7.502,98 | | |
| 1010 | Program: Zaštita spomenika kulture | | 5.000,00 | 0,00 | 0,00% | 0,00% |
| A101001 | Aktivnost: Zaštita spomenika kulture | | 5.000,00 | 0,00 | 0,00% | 0,00% |
| Izvor 4. PRIHODI ZA POSEBNE NAMJENE | | | 5.000,00 | 0,00 | 0,00% | 0,00% |

| | | | | |
|--|--|--------------|------------|---------|
| Izvor 4.3. Spomenička renta | | 5.000,00 | 0,00 | 0,00% |
| 38 Ostali rashodi | | | | |
| 3811 Tekuće donacije u novcu | | 5.000,00 | 0,00 | 0,00% |
| 1011 Program: Javne potrebe Grada Otočca u sportu | | | | |
| A1000002 Aktivnost: Tekuće održavanje sportskih objekata | | 301.500,00 | 108.976,58 | 36,13% |
| Izvor 1. OPĆI PRIHODI I PRIMICI | | 55.000,00 | 227,08 | 0,41% |
| Izvor 1.1. Opći prihodi i primici | | 55.000,00 | 227,08 | 0,41% |
| 32 Materijalni rashodi | | 55.000,00 | 227,08 | 0,41% |
| 3223 Energija | | | 227,08 | |
| 3232 Usluge tekućeg i investicijskog održavanja | | | 0,00 | |
| A101101 Aktivnost: Sportske udruge | | 193.000,00 | 86.485,06 | 44,81% |
| Izvor 1. OPĆI PRIHODI I PRIMICI | | 193.000,00 | 86.485,06 | 44,81% |
| Izvor 1.1. Opći prihodi i primici | | 193.000,00 | 86.485,06 | 44,81% |
| 38 Ostali rashodi | | 193.000,00 | 86.485,06 | 44,81% |
| 3811 Tekuće donacije u novcu | | | 86.485,06 | |
| A101102 Aktivnost: Sportsko rekreacijski programi | | 21.500,00 | 6.214,44 | 28,90% |
| Izvor 1. OPĆI PRIHODI I PRIMICI | | 21.500,00 | 6.214,44 | 28,90% |
| Izvor 1.1. Opći prihodi i primici | | 21.500,00 | 6.214,44 | 28,90% |
| 38 Ostali rashodi | | 21.500,00 | 6.214,44 | 28,90% |
| 3811 Tekuće donacije u novcu | | | 6.214,44 | |
| A101103 Aktivnost: Sportske manifestacije | | 9.500,00 | 4.750,00 | 50,00% |
| Izvor 1. OPĆI PRIHODI I PRIMICI | | 9.500,00 | 4.750,00 | 50,00% |
| Izvor 1.1. Opći prihodi i primici | | 9.500,00 | 4.750,00 | 50,00% |
| 38 Ostali rashodi | | 9.500,00 | 4.750,00 | 50,00% |
| 3811 Tekuće donacije u novcu | | | 4.750,00 | |
| A101104 Aktivnost: Zajednički programi | | 22.600,00 | 11.300,00 | 50,00% |
| Izvor 1. OPĆI PRIHODI I PRIMICI | | 22.600,00 | 11.300,00 | 50,00% |
| Izvor 1.1. Opći prihodi i primici | | 22.600,00 | 11.300,00 | 50,00% |
| 38 Ostali rashodi | | 22.600,00 | 11.300,00 | 50,00% |
| 3811 Tekuće donacije u novcu | | | 11.300,00 | |
| 1012 Program: Zrakoplovni sport i tehničko obrazovanje | | 21.500,00 | 5.315,39 | 24,72% |
| A101201 Aktivnost: Zajednica tehničke kulture | | 21.500,00 | 5.315,39 | 24,72% |
| Izvor 1. OPĆI PRIHODI I PRIMICI | | 21.500,00 | 5.315,39 | 24,72% |
| Izvor 1.1. Opći prihodi i primici | | 21.500,00 | 5.315,39 | 24,72% |
| 38 Ostali rashodi | | 21.500,00 | 5.315,39 | 24,72% |
| 3811 Tekuće donacije u novcu | | | 5.315,39 | |
| GLAVA 00406 Ustanove u kulturi | | 1.107.757,00 | 262.220,90 | 23,67% |
| Izvor 1. OPĆI PRIHODI I PRIMICI | | 565.803,00 | 178.932,48 | 31,62% |
| Izvor 1.1. Opći prihodi i primici | | 565.803,00 | 178.932,48 | 31,62% |
| Izvor 3. VLASTITI PRIHODI | | 24.065,00 | 4.136,14 | 17,19% |
| Izvor 3.2. Vlastiti prihodi -proračunski korisnici | | 24.065,00 | 4.136,14 | 17,19% |
| Izvor 5. POMOĆI | | 516.296,00 | 79.152,28 | 15,33% |
| Izvor 5.3. Tekuće pomoći iz državnog proračuna- PK | | 165.084,00 | 48.303,59 | 29,26% |
| Izvor 5.F. Tekuće pomoći od institucija i tijela EU- PK | | 341.125,00 | 6.788,99 | 1,99% |
| Izvor 6. DONACIJE | | 10.087,00 | 24.059,70 | 238,52% |
| Izvor 6.2. Tekuće donacije - PK | | 1.593,00 | 0,00 | 0,00% |
| Izvor 6.2. Tekuće donacije - PK | | 1.593,00 | 0,00 | 0,00% |
| PROR. KORISNIK 26768 Gacko pučko otvoreno učilište | | 983.057,00 | 208.240,23 | 21,18% |

| 1013 | Program: Gacko pučko otvoreno učilište | 208.240,23 | 983.057,00 | 21,18% |
|--|---|------------|------------|--------|
| A100001 | Aktivnost: Financiranje redovne djelatnosti | 120.807,80 | 255.202,00 | 47,34% |
| Izvor 1. OPĆI PRIHODI I PRIMICI | | 92.722,07 | 194.335,00 | 47,71% |
| Izvor 1.1. Opći prihodi i primici | | 92.722,07 | 194.335,00 | 47,71% |
| 31 | Rashodi za zaposlene | 87.131,18 | 179.336,00 | 48,59% |
| 3111 | Plaće za redovan rad | 73.798,00 | | |
| 3121 | Ostali rashodi za zaposlene | 2.996,58 | | |
| 3132 | Doprinosi za obvezno zdravstveno osiguranje | 10.336,60 | | |
| 32 | Materijalni rashodi | 14.999,00 | | 37,28% |
| 3212 | Naknade za prijevoz, za rad na terenu i odvojeni život | 1.105,54 | | |
| 3213 | Stručno usavršavanje zaposlenika | 125,00 | | |
| 3223 | Energija | 3.960,99 | | |
| 3233 | Usluge promidžbe i informiranja | 0,00 | | |
| 3291 | Naknade za rad predstavničkih i izvršnih tijela, povjerenstava i slično | 399,36 | | |
| Izvor 5. POMOĆI | | 60.867,00 | 60.867,00 | 46,14% |
| Izvor 5.3. Tekuće pomoći iz državnog proračuna- PK | | 60.867,00 | 60.867,00 | 46,14% |
| 31 | Rashodi za zaposlene | 27.872,00 | 14.533,49 | 52,14% |
| 3111 | Plaće za redovan rad | | 8.403,85 | |
| 3121 | Ostali rashodi za zaposlene | | 6.129,64 | |
| 3132 | Doprinosi za obvezno zdravstveno osiguranje | | 0,00 | |
| 32 | Materijalni rashodi | 31.641,00 | | 41,46% |
| 3211 | Službena putovanja | 387,05 | | |
| 3212 | Naknade za prijevoz, za rad na terenu i odvojeni život | 734,25 | | |
| 3213 | Stručno usavršavanje zaposlenika | 0,00 | | |
| 3214 | Ostale naknade troškova zaposlenima | 760,80 | | |
| 3221 | Uredski materijal i ostali materijalni rashodi | 402,89 | | |
| 3223 | Energija | 1.210,61 | | |
| 3224 | Materijal i dijelovi za tekuće i investicijsko održavanje | 333,27 | | |
| 3225 | Sitni inventar i auto gume | 119,32 | | |
| 3231 | Usluge telefona, pošte i prijevoza | 737,71 | | |
| 3232 | Usluge tekućeg i investicijskog održavanja | 0,00 | | |
| 3234 | Komunalne usluge | 238,89 | | |
| 3236 | Zdravstvene i veterinarske usluge | 1.491,81 | | |
| 3237 | Intelektualne i osobne usluge | 0,00 | | |
| 3238 | Računalne usluge | 2.001,52 | | |
| 3239 | Ostale usluge | 0,00 | | |
| 3292 | Premije osiguranja | 945,37 | | |
| 3293 | Reprezentacija | 317,36 | | |
| 3294 | Čararine i norme | 60,00 | | |
| 3295 | Pristojbe i naknade | 63,72 | | |
| 3299 | Ostali nespomenuti rashodi poslovanja | 3.313,64 | | |
| 34 | Financijski rashodi | 1.354,00 | 434,03 | 32,06% |
| 3431 | Bankarske usluge i usluge platnog prometa | 345,01 | | |
| 3433 | Zatezne kamate | 0,00 | | |
| 3434 | Ostali nespomenuti financijski rashodi | 89,02 | | |
| A100002 | Aktivnost: Muzejsko galerijska djelatnost | 2.847,83 | 9.701,00 | 29,36% |
| Izvor 1. OPĆI PRIHODI I PRIMICI | | 2.175,31 | 7.034,00 | 30,93% |
| Izvor 1.1. Opći prihodi i primici | | 2.175,31 | 7.034,00 | 30,93% |

| | | | | | |
|----------------|---|--|-----------------|-----------------|---------------|
| 32 | Materijalni rashodi | | 5.574,00 | 1.379,31 | 24,75% |
| 3213 | Stručno usavršavanje zaposlenika | | | 125,00 | |
| 3221 | Uredski materijal i ostali materijalni rashodi | | | 48,13 | |
| 3237 | Intelektualne i osobne usluge | | | 0,00 | |
| 3239 | Ostale usluge | | | 766,18 | |
| 3293 | Reprezentacija | | | 269,00 | |
| 3299 | Ostali nespomenuti rashodi poslovanja | | | 171,00 | |
| 42 | Rashodi za nabavu proizvedene dugotrajne imovine | | 1.460,00 | 796,00 | 54,52% |
| 4227 | Uređaji, strojevi i oprema za ostale namjene | | | 796,00 | |
| 4243 | Muzejski izlošci i predmeti prirodnih rijetkosti | | | 0,00 | |
| | Izvor 3. VLASTITI PRIHODI | | 942,00 | 0,00 | 0,00% |
| | Izvor 3.2. Vlastiti prihodi -proračunski korisnici | | 942,00 | 0,00 | 0,00% |
| 32 | Materijalni rashodi | | 942,00 | 0,00 | 0,00% |
| 3231 | Usluge telefona, pošte i prijevoza | | | 0,00 | |
| 3232 | Usluge tekućeg i investicijskog održavanja | | | 0,00 | |
| 3237 | Intelektualne i osobne usluge | | | 0,00 | |
| 3293 | Reprezentacija | | | 0,00 | |
| 3299 | Ostali nespomenuti rashodi poslovanja | | | 0,00 | |
| | Izvor 5. POMOĆI | | 1.725,00 | 672,52 | 38,99% |
| | Izvor 5.3. Tekuće pomoći iz državnog proračuna- PK | | 1.725,00 | 672,52 | 38,99% |
| 32 | Materijalni rashodi | | 1.725,00 | 672,52 | 38,99% |
| 3211 | Službena putovanja | | | 115,86 | |
| 3214 | Ostale naknade troškova zaposlenima | | | 233,16 | |
| 3238 | Računalne usluge | | | 323,50 | |
| 3239 | Ostale usluge | | | 0,00 | |
| A100003 | Aktivnost: Kulturno-umjetnički amaterizam | | 4.194,00 | 712,30 | 16,98% |
| | Izvor 1. OPĆI PRIHODI I PRIMICI | | 2.920,00 | 609,30 | 20,87% |
| | Izvor 1.1. Opći prihodi i primici | | 2.920,00 | 609,30 | 20,87% |
| 32 | Materijalni rashodi | | 2.920,00 | 609,30 | 20,87% |
| 3221 | Uredski materijal i ostali materijalni rashodi | | | 127,30 | |
| 3225 | Sitni inventar i auto gume | | | 0,00 | |
| 3237 | Intelektualne i osobne usluge | | | 0,00 | |
| 3239 | Ostale usluge | | | 0,00 | |
| 3293 | Reprezentacija | | | 413,00 | |
| 3299 | Ostali nespomenuti rashodi poslovanja | | | 69,00 | |
| | Izvor 5. POMOĆI | | 1.274,00 | 103,00 | 8,08% |
| | Izvor 5.3. Tekuće pomoći iz državnog proračuna- PK | | 1.274,00 | 103,00 | 8,08% |
| 32 | Materijalni rashodi | | 1.274,00 | 103,00 | 8,08% |
| 3211 | Službena putovanja | | | 0,00 | |
| 3214 | Ostale naknade troškova zaposlenima | | | 0,00 | |
| 3237 | Intelektualne i osobne usluge | | | 0,00 | |
| 3239 | Ostale usluge | | | 103,00 | |
| 3293 | Reprezentacija | | | 0,00 | |
| A100004 | Aktivnost: Likovna kolonija 'Likom Gacke' | | 5.269,00 | 0,00 | 0,00% |
| | Izvor 1. OPĆI PRIHODI I PRIMICI | | 3.052,00 | 0,00 | 0,00% |
| | Izvor 1.1. Opći prihodi i primici | | 3.052,00 | 0,00 | 0,00% |
| 32 | Materijalni rashodi | | 3.052,00 | 0,00 | 0,00% |
| 3221 | Uredski materijal i ostali materijalni rashodi | | | 0,00 | |

| | | | | |
|---------|---|-----------|--------|--------|
| 3237 | Intelektualne i osobne usluge | | | 0,00 |
| 3239 | Ostale usluge | | | 0,00 |
| 3293 | Reprezentacija | | | 0,00 |
| 3299 | Ostali nespomenuti rashodi poslovanja | | | 0,00 |
| | Izvor 5. POMOĆI | | | |
| | Izvor 5.3. Tekuće pomoći iz državnog proračuna- PK | | | |
| 32 | Materijalni rashodi | 2.217,00 | 0,00% | 0,00% |
| 3211 | Službena putovanja | 2.217,00 | 0,00% | 0,00% |
| 3214 | Ostale naknade troškova zaposlenima | 2.217,00 | 0,00% | 0,00% |
| 3237 | Intelektualne i osobne usluge | | | |
| 3239 | Ostale usluge | | | |
| 3241 | Naknade troškova osobama izvan radnog odnosa | | | |
| A100005 | Aktivnost: Amatersko kazalište 'Arupium' | 2.521,00 | 0,00% | 0,00% |
| | Izvor 1. OPĆI PRIHODI I PRIMICI | | | |
| | Izvor 1.1. Opći prihodi i primici | 2.123,00 | 0,00% | 0,00% |
| 32 | Materijalni rashodi | 2.123,00 | 0,00% | 0,00% |
| 3231 | Usluge telefona, pošte i prijevoza | | | |
| 3237 | Intelektualne i osobne usluge | | | |
| 3293 | Reprezentacija | | | |
| | Izvor 3. VLASTITI PRIHODI | 398,00 | 0,00% | 0,00% |
| | Izvor 3.2. Vlastiti prihodi -proračunski korisnici | 398,00 | 0,00% | 0,00% |
| 32 | Materijalni rashodi | 398,00 | 0,00% | 0,00% |
| 3293 | Reprezentacija | | | |
| 3299 | Ostali nespomenuti rashodi poslovanja | | | |
| A100006 | Aktivnost: Folklorno društvo 'Otočac' | 12.939,00 | 3,84% | 3,84% |
| | Izvor 1. OPĆI PRIHODI I PRIMICI | 8.958,00 | 0,00% | 0,00% |
| | Izvor 1.1. Opći prihodi i primici | 8.958,00 | 0,00% | 0,00% |
| 32 | Materijalni rashodi | 8.958,00 | 0,00% | 0,00% |
| 3211 | Službena putovanja | | | |
| 3221 | Uredski materijal i ostali materijalni rashodi | | | |
| 3224 | Materijal i dijelovi za tekuće i investicijsko održavanje | | | |
| 3231 | Usluge telefona, pošte i prijevoza | | | |
| 3241 | Naknade troškova osobama izvan radnog odnosa | | | |
| 3293 | Reprezentacija | | | |
| | Izvor 5. POMOĆI | 3.981,00 | 12,48% | 12,48% |
| | Izvor 5.3. Tekuće pomoći iz državnog proračuna- PK | 3.981,00 | 12,48% | 12,48% |
| 32 | Materijalni rashodi | 3.981,00 | 12,48% | 12,48% |
| 3211 | Službena putovanja | | | |
| 3213 | Stručno usavršavanje zaposlenika | | | |
| 3214 | Ostale naknade troškova zaposlenima | | | |
| 3231 | Usluge telefona, pošte i prijevoza | | | |
| 3237 | Intelektualne i osobne usluge | 496,67 | | |
| 3239 | Ostale usluge | | | |
| 3293 | Reprezentacija | | | |
| A100007 | Aktivnost: Glazbena škola | 26.346,00 | 43,50% | 43,50% |
| | Izvor 1. OPĆI PRIHODI I PRIMICI | 11.461,50 | 72,70% | 72,70% |
| | Izvor 1.1. Opći prihodi i primici | 7.525,67 | 72,70% | 72,70% |
| 32 | Materijalni rashodi | 10.352,00 | 72,70% | 72,70% |
| | | 7.525,67 | | |

| | | | | | |
|---|---|-----------|-----------|--|---------|
| 3221 | Uredski materijal i ostali materijalni rashodi | | 225,67 | | |
| 3237 | Intelektualne i osobne usluge | | 7.300,00 | | |
| Izvor 3. VLASTITI PRIHODI | | 14.600,00 | | | 6,58% |
| Izvor 3.2. Vlastiti prihodi -proračunski korisnici | | 14.600,00 | | | 6,58% |
| 32 | Materijalni rashodi | 14.600,00 | | | 6,58% |
| 3237 | Intelektualne i osobne usluge | 960,83 | | | |
| Izvor 5. POMOĆI | | 2.975,00 | | | 213,41% |
| Izvor 5.3. Tekuće pomoći iz državnog proračuna- PK | | 2.975,00 | | | 213,41% |
| 32 | Materijalni rashodi | 2.975,00 | | | 213,41% |
| 3211 | Službena putovanja | 0,00 | | | |
| 3214 | Ostale naknade troškova zaposlenima | 0,00 | | | |
| 3221 | Uredski materijal i ostali materijalni rashodi | 0,00 | | | |
| 3224 | Materijal i dijelovi za tekuće i investicijsko održavanje | 0,00 | | | |
| 3239 | Ostale usluge | 2.600,00 | | | |
| 3293 | Reprezentacija | 242,00 | | | |
| 3299 | Ostali nespomenuti rashodi poslovanja | 133,00 | | | |
| A100008 | Aktivnost: Smotra folkloru Otočac | 25.140,00 | 14.531,33 | | 57,80% |
| Izvor 1. OPĆI PRIHODI I PRIMICI | | 10.617,00 | 8.375,66 | | 78,89% |
| Izvor 1.1. Opći prihodi i primici | | 10.617,00 | 8.375,66 | | 78,89% |
| 32 | Materijalni rashodi | 10.617,00 | 8.375,66 | | 78,89% |
| 3221 | Uredski materijal i ostali materijalni rashodi | 256,96 | | | |
| 3233 | Usluge promidžbe i informiranja | 0,00 | | | |
| 3237 | Intelektualne i osobne usluge | 597,00 | | | |
| 3239 | Ostale usluge | 3.006,64 | | | |
| 3293 | Reprezentacija | 4.515,06 | | | |
| 3299 | Ostali nespomenuti rashodi poslovanja | 0,00 | | | |
| Izvor 5. POMOĆI | | 12.930,00 | 6.155,67 | | 47,61% |
| Izvor 5.3. Tekuće pomoći iz državnog proračuna- PK | | 12.930,00 | 6.155,67 | | 47,61% |
| 32 | Materijalni rashodi | 12.930,00 | 6.155,67 | | 47,61% |
| 3211 | Službena putovanja | 0,00 | | | |
| 3214 | Ostale naknade troškova zaposlenima | 125,60 | | | |
| 3233 | Usluge promidžbe i informiranja | 0,00 | | | |
| 3235 | Zakupnine i najamnine | 0,00 | | | |
| 3237 | Intelektualne i osobne usluge | 4.928,07 | | | |
| 3239 | Ostale usluge | 1.102,00 | | | |
| Izvor 6. DONACIJE | | 1.593,00 | 0,00 | | 0,00% |
| Izvor 6.2. Tekuće donacije - PK | | 1.593,00 | 0,00 | | 0,00% |
| 32 | Materijalni rashodi | 1.593,00 | 0,00 | | 0,00% |
| 3299 | Ostali nespomenuti rashodi poslovanja | 0,00 | | | |
| A100009 | Aktivnost: Kinotečna djelatnost | 7.286,00 | 2.457,93 | | 33,73% |
| Izvor 1. OPĆI PRIHODI I PRIMICI | | 133,00 | 0,00 | | 0,00% |
| Izvor 1.1. Opći prihodi i primici | | 133,00 | 0,00 | | 0,00% |
| 32 | Materijalni rashodi | 133,00 | 0,00 | | 0,00% |
| 3239 | Ostale usluge | 0,00 | | | |
| Izvor 3. VLASTITI PRIHODI | | 6.264,00 | 2.403,69 | | 38,37% |
| Izvor 3.2. Vlastiti prihodi -proračunski korisnici | | 6.264,00 | 2.403,69 | | 38,37% |
| 32 | Materijalni rashodi | 6.264,00 | 2.403,69 | | 38,37% |
| 3225 | Sitni inventar i auto gume | 0,00 | | | |

| | | | | | | |
|---|---|--|----------|----------|----------|--------|
| 3235 | Zakupnine i nejamnine | | | 2.287,79 | | |
| 3295 | Pristojbe i naknade | | | 115,90 | | |
| Izvor 5. POMOĆI | | | | | | |
| Izvor 5.3. Tekuće pomoći iz državnog proračuna- PK | | | | | | |
| 32 | Materijalni rashodi | | 889,00 | | 889,00 | 6,10% |
| 3211 | Službena putovanja | | | 54,24 | 889,00 | 6,10% |
| 3214 | Ostale naknade troškova zaposlenima | | | 54,24 | | |
| 3231 | Usluge telefona, pošte i prijevoza | | | | 54,24 | |
| A100010 Aktivnost: Tamburaški orkestar | | | | | | |
| Izvor 1. OPĆI PRIHODI I PRIMICI | | | | | | |
| Izvor 1.1. Opći prihodi i primici | | | | | | |
| 32 | Materijalni rashodi | | 2.256,00 | | 2.256,00 | 22,69% |
| 3211 | Službena putovanja | | | 511,84 | 2.256,00 | 22,69% |
| 3224 | Materijal i dijelovi za tekuće i investicijsko održavanje | | | 511,84 | 2.256,00 | 22,69% |
| 3237 | Intelektualne i osobne usluge | | | 511,84 | | |
| 3293 | Reprezentacija | | | | 511,84 | 22,69% |
| 3299 | Ostali nespomenuti rashodi poslovanja | | | | | |
| A100011 Aktivnost: Izvođenje predstva gostujućih kazališta | | | | | | |
| Izvor 1. OPĆI PRIHODI I PRIMICI | | | | | | |
| Izvor 1.1. Opći prihodi i primici | | | | | | |
| 32 | Materijalni rashodi | | 3.318,00 | | 3.318,00 | 81,37% |
| 3239 | Ostale usluge | | | 2.700,00 | 2.700,00 | 85,76% |
| Izvor 3. VLASTITI PRIHODI | | | | | | |
| Izvor 3.2. Vlastiti prihodi -proračunski korisnici | | | | | | |
| 32 | Materijalni rashodi | | 664,00 | | 664,00 | 63,86% |
| 3239 | Ostale usluge | | | 424,00 | 664,00 | 63,86% |
| A100012 Aktivnost: Izložbeni ciklus "Lokalni i likovni umjetnici u muzeju" | | | | | | |
| Izvor 1. OPĆI PRIHODI I PRIMICI | | | | | | |
| Izvor 1.1. Opći prihodi i primici | | | | | | |
| 32 | Materijalni rashodi | | 4.831,00 | | 4.831,00 | 35,34% |
| 3221 | Uredski materijal i ostali materijalni rashodi | | | 1.707,12 | 2.575,00 | 38,63% |
| 3224 | Materijal i dijelovi za tekuće i investicijsko održavanje | | | 994,62 | 2.575,00 | 38,63% |
| 3233 | Usluge promidžbe i informiranja | | | 994,62 | | |
| 3239 | Ostale usluge | | | | 994,62 | 38,63% |
| 3293 | Reprezentacija | | | | | |
| 3299 | Ostali nespomenuti rashodi poslovanja | | | | | |
| Izvor 5. POMOĆI | | | | | | |
| Izvor 5.3. Tekuće pomoći iz državnog proračuna- PK | | | | | | |
| 32 | Materijalni rashodi | | 2.256,00 | | 2.256,00 | 31,58% |
| 3237 | Intelektualne i osobne usluge | | | 712,50 | 2.256,00 | 31,58% |
| 3239 | Ostale usluge | | | | 712,50 | 31,58% |
| A100013 Aktivnost: Dječji maskirani balovi i obilježavanje Sv.Nikole | | | | | | |
| Izvor 1. OPĆI PRIHODI I PRIMICI | | | | | | |
| Izvor 1.1. Opći prihodi i primici | | | | | | |
| 32 | Materijalni rashodi | | 1.924,00 | | 1.924,00 | 0,00% |
| 3233 | Usluge promidžbe i informiranja | | | 0,00 | 1.924,00 | 0,00% |
| 3237 | Intelektualne i osobne usluge | | | 0,00 | 1.924,00 | 0,00% |
| 3239 | Ostale usluge | | | | 1.924,00 | 0,00% |

| | | | | | | |
|--|--|--|----------|--------|--|--------|
| 3299 | Ostali nspomenuti rashodi poslovanja | | | 0,00 | | |
| A100014 | Aktivnost: Preventivna zaštita muzejskih predmeta | | 1.195,00 | 0,00 | | 0,00% |
| Izvor 1. OPĆI PRIHODI I PRIMICI | | | 531,00 | 0,00 | | 0,00% |
| Izvor 1.1. Opći prihodi i primici | | | 531,00 | 0,00 | | 0,00% |
| 32 | Materijalni rashodi | | 531,00 | 0,00 | | 0,00% |
| 3232 | Usluge tekućeg i investicijskog održavanja | | | 0,00 | | |
| 3239 | Ostale usluge | | | 0,00 | | |
| Izvor 5. POMOĆI | | | 664,00 | 0,00 | | 0,00% |
| Izvor 5.3. Tekuće pomoći iz državnog proračuna- PK | | | 664,00 | 0,00 | | 0,00% |
| 32 | Materijalni rashodi | | 664,00 | 0,00 | | 0,00% |
| 3232 | Usluge tekućeg i investicijskog održavanja | | | 0,00 | | |
| A100015 | Aktivnost: Dječja Nova godina | | 1.194,00 | 0,00 | | 0,00% |
| Izvor 1. OPĆI PRIHODI I PRIMICI | | | 1.194,00 | 0,00 | | 0,00% |
| Izvor 1.1. Opći prihodi i primici | | | 1.194,00 | 0,00 | | 0,00% |
| 32 | Materijalni rashodi | | 1.194,00 | 0,00 | | 0,00% |
| 3237 | Intelektualne i osobne usluge | | | 0,00 | | |
| 3299 | Ostali nspomenuti rashodi poslovanja | | | 0,00 | | |
| A100016 | Aktivnost: Festival znanosti | | 929,00 | 296,36 | | 31,90% |
| Izvor 1. OPĆI PRIHODI I PRIMICI | | | 929,00 | 296,36 | | 31,90% |
| Izvor 1.1. Opći prihodi i primici | | | 929,00 | 296,36 | | 31,90% |
| 32 | Materijalni rashodi | | 929,00 | 296,36 | | 31,90% |
| 3237 | Intelektualne i osobne usluge | | | 0,00 | | |
| 3239 | Ostale usluge | | | 0,00 | | |
| 3299 | Ostali nspomenuti rashodi poslovanja | | | 0,00 | | |
| A100017 | Aktivnost: Razvoj publike u kulturi: radionice izrade kulisa | | 3.584,00 | 0,00 | | 0,00% |
| Izvor 1. OPĆI PRIHODI I PRIMICI | | | 929,00 | 0,00 | | 0,00% |
| Izvor 1.1. Opći prihodi i primici | | | 929,00 | 0,00 | | 0,00% |
| 32 | Materijalni rashodi | | 929,00 | 0,00 | | 0,00% |
| 3233 | Usluge promidžbe i informiranja | | | 0,00 | | |
| 3239 | Ostale usluge | | | 0,00 | | |
| 3293 | Reprezentacija | | | 0,00 | | |
| Izvor 5. POMOĆI | | | 2.655,00 | 0,00 | | 0,00% |
| Izvor 5.3. Tekuće pomoći iz državnog proračuna- PK | | | 2.655,00 | 0,00 | | 0,00% |
| 32 | Materijalni rashodi | | 2.655,00 | 0,00 | | 0,00% |
| 3237 | Intelektualne i osobne usluge | | | 0,00 | | |
| 3299 | Ostali nspomenuti rashodi poslovanja | | | 0,00 | | |
| A100018 | Aktivnost: Preventivna zaštita nepokretnih kulturnih dobara | | 1.194,00 | 0,00 | | 0,00% |
| Izvor 1. OPĆI PRIHODI I PRIMICI | | | 1.194,00 | 0,00 | | 0,00% |
| Izvor 1.1. Opći prihodi i primici | | | 1.194,00 | 0,00 | | 0,00% |
| 32 | Materijalni rashodi | | 1.194,00 | 0,00 | | 0,00% |
| 3232 | Usluge tekućeg i investicijskog održavanja | | | 0,00 | | |
| 3239 | Ostale usluge | | | 0,00 | | |
| A100020 | Aktivnost: Noć muzeja | | 1.062,00 | 50,96 | | 4,80% |
| Izvor 1. OPĆI PRIHODI I PRIMICI | | | 1.062,00 | 50,96 | | 4,80% |
| Izvor 1.1. Opći prihodi i primici | | | 1.062,00 | 50,96 | | 4,80% |
| 32 | Materijalni rashodi | | 1.062,00 | 50,96 | | 4,80% |
| 3237 | Intelektualne i osobne usluge | | | 0,00 | | |
| 3239 | Ostale usluge | | | 0,00 | | |

| | | | | | | |
|---|--|--|------------------|------------------|----------------|----------------|
| 3293 | Reprezentacija | | | 50,96 | | |
| 3299 | Ostali nspomenuti rashodi poslovanja | | | 0,00 | | |
| A100021 | Aktivnost: Ljetno kino: filmovi na otvorenom | | 1.194,00 | 0,00 | 0,00% | 0,00% |
| Izvor 1. OPĆI PRIHODI I PRIMICI | | | 1.194,00 | 0,00 | 0,00% | 0,00% |
| Izvor 1.1. Opći prihodi i primici | | | 1.194,00 | 0,00 | 0,00% | 0,00% |
| 32 | Materijalni rashodi | | 1.194,00 | 0,00 | 0,00% | 0,00% |
| 3225 | Sitni inventar i auto gume | | 0,00 | 0,00 | 0,00% | 0,00% |
| 3231 | Usluge telefona, pošte i prijevoza | | 0,00 | 0,00 | 0,00% | 0,00% |
| 3235 | Zakupnine i najamnine | | 0,00 | 0,00 | 0,00% | 0,00% |
| 3299 | Ostali nspomenuti rashodi poslovanja | | 0,00 | 0,00 | 0,00% | 0,00% |
| A101301 | Aktivnost: ERASMUS+ NETWORK OF UNESCO CULTURAL SPACES | | 16.591,00 | 28.060,25 | 169,13% | 169,13% |
| Izvor 1. OPĆI PRIHODI I PRIMICI | | | 6.504,00 | 4.000,55 | 61,51% | 61,51% |
| Izvor 1.1. Opći prihodi i primici | | | 6.504,00 | 4.000,55 | 61,51% | 61,51% |
| 32 | Materijalni rashodi | | 6.504,00 | 4.000,55 | 61,51% | 61,51% |
| 3231 | Usluge telefona, pošte i prijevoza | | 0,00 | 1.327,00 | | |
| 3237 | Intelektualne i osobne usluge | | 0,00 | 0,00 | | |
| 3241 | Naknade troškova osobama izvan radnog odnosa | | 0,00 | 0,00 | | |
| 3293 | Reprezentacija | | 1.593,00 | 1.593,00 | | |
| 3299 | Ostali nspomenuti rashodi poslovanja | | 1.080,55 | 1.080,55 | | |
| Izvor 5. POMOĆI | | | 10.087,00 | 24.059,70 | 238,52% | 238,52% |
| Izvor 5.F. Tekuće pomoći od institucija i tijela EU- PK | | | 10.087,00 | 24.059,70 | 238,52% | 238,52% |
| 32 | Materijalni rashodi | | 10.087,00 | 24.059,70 | 238,52% | 238,52% |
| 3211 | Službena putovanja | | 5.632,12 | 5.632,12 | | |
| 3214 | Ostale naknade troškova zaposlenima | | 128,00 | 128,00 | | |
| 3225 | Sitni inventar i auto gume | | 0,00 | 0,00 | | |
| 3299 | Ostali nspomenuti rashodi poslovanja | | 18.299,58 | 18.299,58 | | |
| K100001 | Kapitalni projekt: Nabava informatičke opreme | | 3.319,00 | 2.798,13 | 84,31% | 84,31% |
| Izvor 1. OPĆI PRIHODI I PRIMICI | | | 1.328,00 | 982,27 | 73,97% | 73,97% |
| Izvor 1.1. Opći prihodi i primici | | | 1.328,00 | 982,27 | 73,97% | 73,97% |
| 42 | Rashodi za nabavu proizvedene dugotrajne imovine | | 1.328,00 | 982,27 | 73,97% | 73,97% |
| 4221 | Uredska oprema i namještaj | | 664,00 | 664,00 | | |
| 4262 | Ulaganja u računalne programe | | 318,27 | 318,27 | | |
| Izvor 5. POMOĆI | | | 1.991,00 | 1.815,86 | 91,20% | 91,20% |
| Izvor 5.5. Kapitalne pomoći iz državnog proračuna PK | | | 1.991,00 | 1.815,86 | 91,20% | 91,20% |
| 42 | Rashodi za nabavu proizvedene dugotrajne imovine | | 1.991,00 | 1.815,86 | 91,20% | 91,20% |
| 4221 | Uredska oprema i namještaj | | 1.815,86 | 1.815,86 | | |
| 4262 | Ulaganja u računalne programe | | 1.401,10 | 1.401,10 | | |
| K100002 | Kapitalni projekt: Nabava žičanih instrumenata | | 3.983,00 | 0,00 | 0,00% | 0,00% |
| Izvor 1. OPĆI PRIHODI I PRIMICI | | | 2.655,00 | 0,00 | 0,00% | 0,00% |
| Izvor 1.1. Opći prihodi i primici | | | 2.655,00 | 0,00 | 0,00% | 0,00% |
| 32 | Materijalni rashodi | | 664,00 | 0,00 | 0,00% | 0,00% |
| 3237 | Intelektualne i osobne usluge | | 0,00 | 0,00 | | |
| 42 | Rashodi za nabavu proizvedene dugotrajne imovine | | 1.991,00 | 0,00 | 0,00% | 0,00% |
| 4226 | Sportska i glazbena oprema | | 0,00 | 0,00 | | |
| Izvor 5. POMOĆI | | | 1.328,00 | 0,00 | 0,00% | 0,00% |
| Izvor 5.5. Kapitalne pomoći iz državnog proračuna PK | | | 1.328,00 | 0,00 | 0,00% | 0,00% |
| 32 | Materijalni rashodi | | 664,00 | 0,00 | 0,00% | 0,00% |
| 3237 | Intelektualne i osobne usluge | | 0,00 | 0,00 | | |

| | | | | |
|--|---|------------|----------|---------|
| 42 | Rashodi za nabavu proizvedene dugotrajne imovine | 664,00 | 0,00 | 0,00% |
| 4226 | Sportska i glazbena oprema | 0,00 | 0,00 | 0,00% |
| K100004 | Kapitalni projekt: Sanacija zgrade GPOU-a | 464.528,00 | 0,00 | 0,00% |
| Izvor 1. OPĆI PRIHODI I PRIMICI | | 132.722,00 | 0,00 | 0,00% |
| Izvor 1.1. Opći prihodi i primici | | 132.722,00 | 0,00 | 0,00% |
| 32 | Materijalni rashodi | 19.908,00 | 0,00 | 0,00% |
| 3237 | Intelektualne i osobne usluge | 0,00 | 0,00 | 0,00% |
| 45 | Rashodi za dodatna ulaganja na nefinancijskoj imovini | 112.814,00 | 0,00 | 0,00% |
| 4511 | Dodatna ulaganja na građevinskim objektima | 0,00 | 0,00 | 0,00% |
| Izvor 5. POMOĆI | | 331.806,00 | 0,00 | 0,00% |
| Izvor 5.5. Kapitalne pomoći iz državnog proračuna PK | | 331.806,00 | 0,00 | 0,00% |
| 45 | Rashodi za dodatna ulaganja na nefinancijskoj imovini | 331.806,00 | 0,00 | 0,00% |
| 4511 | Dodatna ulaganja na građevinskim objektima | 0,00 | 0,00 | 0,00% |
| T100001 | Tekući projekt: Arheološko istraživanje lokaliteta Ostaci starog grada Otočca | 66.228,00 | 0,00 | 0,00% |
| Izvor 1. OPĆI PRIHODI I PRIMICI | | 19.908,00 | 0,00 | 0,00% |
| Izvor 1.1. Opći prihodi i primici | | 19.908,00 | 0,00 | 0,00% |
| 32 | Materijalni rashodi | 19.908,00 | 0,00 | 0,00% |
| 3237 | Intelektualne i osobne usluge | 0,00 | 0,00 | 0,00% |
| Izvor 5. POMOĆI | | 46.320,00 | 0,00 | 0,00% |
| Izvor 5.3. Tekuće pomoći iz državnog proračuna- PK | | 46.320,00 | 0,00 | 0,00% |
| 32 | Materijalni rashodi | 46.320,00 | 0,00 | 0,00% |
| 3237 | Intelektualne i osobne usluge | 0,00 | 0,00 | 0,00% |
| T100002 | Tekući projekt: Dječja smotra folkloru Otočac | 4.644,00 | 2.388,07 | 51,42% |
| Izvor 1. OPĆI PRIHODI I PRIMICI | | 2.654,00 | 929,07 | 35,01% |
| Izvor 1.1. Opći prihodi i primici | | 2.654,00 | 929,07 | 35,01% |
| 32 | Materijalni rashodi | 2.654,00 | 929,07 | 35,01% |
| 3221 | Uredski materijal i ostali materijalni rashodi | 0,00 | 0,00 | 0,00% |
| 3239 | Ostale usluge | 332,00 | 332,00 | 100,00% |
| 3293 | Reprezentacija | 537,07 | 537,07 | 100,00% |
| 3299 | Ostali nespomenuti rashodi poslovanja | 60,00 | 60,00 | 100,00% |
| Izvor 5. POMOĆI | | 1.990,00 | 1.459,00 | 73,32% |
| Izvor 5.3. Tekuće pomoći iz državnog proračuna- PK | | 1.990,00 | 1.459,00 | 73,32% |
| 32 | Materijalni rashodi | 1.990,00 | 1.459,00 | 73,32% |
| 3221 | Uredski materijal i ostali materijalni rashodi | 0,00 | 0,00 | 0,00% |
| 3233 | Usluge promidžbe i informiranja | 0,00 | 0,00 | 0,00% |
| 3237 | Intelektualne i osobne usluge | 929,00 | 929,00 | 100,00% |
| 3239 | Ostale usluge | 530,00 | 530,00 | 100,00% |
| T100003 | Tekući projekt: Smotra malih vokalnih sastava Like | 3.319,00 | 2.155,00 | 64,93% |
| Izvor 1. OPĆI PRIHODI I PRIMICI | | 1.991,00 | 960,00 | 48,22% |
| Izvor 1.1. Opći prihodi i primici | | 1.991,00 | 960,00 | 48,22% |
| 32 | Materijalni rashodi | 1.991,00 | 960,00 | 48,22% |
| 3221 | Uredski materijal i ostali materijalni rashodi | 0,00 | 0,00 | 0,00% |
| 3239 | Ostale usluge | 0,00 | 0,00 | 0,00% |
| 3293 | Reprezentacija | 960,00 | 960,00 | 100,00% |
| 3299 | Ostali nespomenuti rashodi poslovanja | 0,00 | 0,00 | 0,00% |
| Izvor 5. POMOĆI | | 1.328,00 | 1.195,00 | 89,98% |
| Izvor 5.3. Tekuće pomoći iz državnog proračuna- PK | | 1.328,00 | 1.195,00 | 89,98% |
| 32 | Materijalni rashodi | 1.328,00 | 1.195,00 | 89,98% |

| | | | | | |
|--|--|-----------------|-----------------|---------------|--|
| 3233 | Usluge promidžbe i informiranja | | 0,00 | | |
| 3237 | Intelektualne i osobne usluge | | 398,00 | | |
| 3239 | Ostale usluge | | 797,00 | | |
| T100005 | Tekući projekt: Izrada narodne nošnje | 4.645,00 | 0,00 | 0,00% | |
| Izvor 1. OPĆI PRIHODI I PRIMICI | | 1.991,00 | 0,00 | 0,00% | |
| Izvor 1.1. Opći prihodi i primici | | 1.991,00 | 0,00 | 0,00% | |
| 32 | Materijalni rashodi | 1.991,00 | 0,00 | 0,00% | |
| 3225 | Sitni inventar i auto gume | | 0,00 | | |
| Izvor 5. POMOĆI | | 2.654,00 | 0,00 | 0,00% | |
| Izvor 5.3. Tekuće pomoći iz državnog proračuna- PK | | 2.654,00 | 0,00 | 0,00% | |
| 32 | Materijalni rashodi | 2.654,00 | 0,00 | 0,00% | |
| 3225 | Sitni inventar i auto gume | | 0,00 | | |
| T100006 | Tekući projekt: Seminar tradicijskog pjevanja i plesa Dinarske zone | 5.110,00 | 2.788,28 | 54,57% | |
| Izvor 1. OPĆI PRIHODI I PRIMICI | | 730,00 | 664,00 | 90,96% | |
| Izvor 1.1. Opći prihodi i primici | | 730,00 | 664,00 | 90,96% | |
| 32 | Materijalni rashodi | 730,00 | 664,00 | 90,96% | |
| 3221 | Uredski materijal i ostali materijalni rashodi | | 0,00 | | |
| 3237 | Intelektualne i osobne usluge | | 531,00 | | |
| 3293 | Reprezentacija | | 133,00 | | |
| Izvor 3. VLASTITI PRIHODI | | 597,00 | 199,28 | 33,38% | |
| Izvor 3.2. Vlastiti prihodi -proračunski korisnici | | 597,00 | 199,28 | 33,38% | |
| 32 | Materijalni rashodi | 597,00 | 199,28 | 33,38% | |
| 3241 | Naknade troškova osobama izvan radnog odnosa | | 75,44 | | |
| 3299 | Ostali nespomenuti rashodi poslovanja | | 123,84 | | |
| Izvor 5. POMOĆI | | 3.783,00 | 1.925,00 | 50,89% | |
| Izvor 5.3. Tekuće pomoći iz državnog proračuna- PK | | 3.783,00 | 1.925,00 | 50,89% | |
| 32 | Materijalni rashodi | 3.783,00 | 1.925,00 | 50,89% | |
| 3221 | Uredski materijal i ostali materijalni rashodi | | 0,00 | | |
| 3237 | Intelektualne i osobne usluge | | 1.593,00 | | |
| 3239 | Ostale usluge | | 0,00 | | |
| 3241 | Naknade troškova osobama izvan radnog odnosa | | 332,00 | | |
| 3299 | Ostali nespomenuti rashodi poslovanja | | 0,00 | | |
| T100007 | Tekući projekt: Dječja radionica Maština | 2.257,00 | 0,00 | 0,00% | |
| Izvor 1. OPĆI PRIHODI I PRIMICI | | 465,00 | 0,00 | 0,00% | |
| Izvor 1.1. Opći prihodi i primici | | 465,00 | 0,00 | 0,00% | |
| 32 | Materijalni rashodi | 465,00 | 0,00 | 0,00% | |
| 3221 | Uredski materijal i ostali materijalni rashodi | | 0,00 | | |
| 3293 | Reprezentacija | | 0,00 | | |
| 3299 | Ostali nespomenuti rashodi poslovanja | | 0,00 | | |
| Izvor 5. POMOĆI | | 1.792,00 | 0,00 | 0,00% | |
| Izvor 5.3. Tekuće pomoći iz državnog proračuna- PK | | 1.792,00 | 0,00 | 0,00% | |
| 32 | Materijalni rashodi | 1.792,00 | 0,00 | 0,00% | |
| 3221 | Uredski materijal i ostali materijalni rashodi | | 0,00 | | |
| 3237 | Intelektualne i osobne usluge | | 0,00 | | |
| 3239 | Ostale usluge | | 0,00 | | |
| T100008 | Tekući projekt: Sakralna baština grada Otočca | 6.955,00 | 0,00 | 0,00% | |
| Izvor 1. OPĆI PRIHODI I PRIMICI | | 3.637,00 | 0,00 | 0,00% | |
| Izvor 1.1. Opći prihodi i primici | | 3.637,00 | 0,00 | 0,00% | |

| | | | | |
|---|--|-----------------|-------------|--------------|
| 32 | Materijalni rashodi | 3.637,00 | 0,00 | 0,00% |
| 3237 | Intelektualne i osobne usluge | | 0,00 | 0,00% |
| 3239 | Ostale usluge | | 0,00 | 0,00% |
| 3293 | Reprezentacija | | 0,00 | 0,00% |
| Izvor 5. POMOĆI | | | | |
| Izvor 5.3. Tekuće pomoći iz državnog proračuna- PK | | | | |
| 32 | Materijalni rashodi | 3.318,00 | 0,00 | 0,00% |
| 3211 | Službena putovanja | | 0,00 | 0,00% |
| 3237 | Intelektualne i osobne usluge | | 0,00 | 0,00% |
| 3239 | Ostale usluge | | 0,00 | 0,00% |
| T100010 | Tekući projekt: Radionica sviranja dangubice | 3.730,00 | 0,00 | 0,00% |
| Izvor 1. OPĆI PRIHODI I PRIMICI | | | | |
| Izvor 1.1. Opći prihodi i primici | | | | |
| 32 | Materijalni rashodi | 1.301,00 | 0,00 | 0,00% |
| 3221 | Uredski materijal i ostali materijalni rashodi | | 0,00 | 0,00% |
| 3233 | Usluge promidžbe i informiranja | | 0,00 | 0,00% |
| 3241 | Naknade troškova osobama izvan radnog odnosa | | 0,00 | 0,00% |
| 3293 | Reprezentacija | | 0,00 | 0,00% |
| 3299 | Ostali nespomenuti rashodi poslovanja | | 0,00 | 0,00% |
| Izvor 5. POMOĆI | | | | |
| Izvor 5.3. Tekuće pomoći iz državnog proračuna- PK | | | | |
| 32 | Materijalni rashodi | 2.429,00 | 0,00 | 0,00% |
| 3211 | Službena putovanja | | 0,00 | 0,00% |
| 3214 | Ostale naknade troškova zaposlenima | | 0,00 | 0,00% |
| 3237 | Intelektualne i osobne usluge | | 0,00 | 0,00% |
| 3241 | Naknade troškova osobama izvan radnog odnosa | | 0,00 | 0,00% |
| T100023 | Tekući projekt: Arheološka topografija grada Otočca | 5.001,00 | 0,00 | 0,00% |
| Izvor 1. OPĆI PRIHODI I PRIMICI | | | | |
| Izvor 1.1. Opći prihodi i primici | | | | |
| 32 | Materijalni rashodi | 2.877,00 | 0,00 | 0,00% |
| 3237 | Intelektualne i osobne usluge | | 0,00 | 0,00% |
| 3241 | Naknade troškova osobama izvan radnog odnosa | | 0,00 | 0,00% |
| 3299 | Ostali nespomenuti rashodi poslovanja | | 0,00 | 0,00% |
| Izvor 5. POMOĆI | | | | |
| Izvor 5.3. Tekuće pomoći iz državnog proračuna- PK | | | | |
| 32 | Materijalni rashodi | 2.124,00 | 0,00 | 0,00% |
| 3211 | Službena putovanja | | 0,00 | 0,00% |
| 3214 | Ostale naknade troškova zaposlenima | | 0,00 | 0,00% |
| 3237 | Intelektualne i osobne usluge | | 0,00 | 0,00% |
| 3299 | Ostali nespomenuti rashodi poslovanja | | 0,00 | 0,00% |
| T100025 | Tekući projekt: Radionica izrade gacke plavi | 3.849,00 | 0,00 | 0,00% |
| Izvor 1. OPĆI PRIHODI I PRIMICI | | | | |
| Izvor 1.1. Opći prihodi i primici | | | | |
| 32 | Materijalni rashodi | 1.858,00 | 0,00 | 0,00% |
| 3221 | Uredski materijal i ostali materijalni rashodi | | 0,00 | 0,00% |
| 3237 | Intelektualne i osobne usluge | | 0,00 | 0,00% |
| 3239 | Ostale usluge | | 0,00 | 0,00% |
| 3299 | Ostali nespomenuti rashodi poslovanja | | 0,00 | 0,00% |

| | | | | |
|--|---|-----------------|-----------------|---------------|
| Izvor 5. POMOĆI | | 1.991,00 | 0,00 | 0,00% |
| Izvor 5.3. Tekuće pomoći iz državnog proračuna- PK | | 1.991,00 | 0,00 | 0,00% |
| 32 | Materijalni rashodi | 1.991,00 | 0,00 | 0,00% |
| 3221 | Uredski materijal i ostali materijalni rashodi | | 0,00 | |
| 3237 | Intelektualne i osobne usluge | | 0,00 | |
| 3239 | Ostale usluge | | 0,00 | |
| T100026 | Tekući projekt: Nematerijalna baština kao potencijal razvoja | 4.114,00 | 2.870,65 | 69,78% |
| Izvor 1. OPĆI PRIHODI I PRIMICI | | 3.583,00 | 2.870,65 | 80,12% |
| Izvor 1.1. Opći prihodi i primici | | 3.583,00 | 2.870,65 | 80,12% |
| 32 | Materijalni rashodi | 3.583,00 | 2.870,65 | 80,12% |
| 3233 | Usluge promidžbe i informiranja | | 0,00 | |
| 3237 | Intelektualne i osobne usluge | | 796,00 | |
| 3239 | Ostale usluge | | 1.012,65 | |
| 3293 | Reprezentacija | | 1.062,00 | |
| 3299 | Ostali nespomenuti rashodi poslovanja | | 0,00 | |
| Izvor 5. POMOĆI | | 531,00 | 0,00 | 0,00% |
| Izvor 5.3. Tekuće pomoći iz državnog proračuna- PK | | 531,00 | 0,00 | 0,00% |
| 32 | Materijalni rashodi | 531,00 | 0,00 | 0,00% |
| 3237 | Intelektualne i osobne usluge | | 0,00 | |
| T100027 | Tekući projekt: Konzervacija pokretnih nalaza | 1.859,00 | 0,00 | 0,00% |
| Izvor 1. OPĆI PRIHODI I PRIMICI | | 930,00 | 0,00 | 0,00% |
| Izvor 1.1. Opći prihodi i primici | | 930,00 | 0,00 | 0,00% |
| 32 | Materijalni rashodi | 930,00 | 0,00 | 0,00% |
| 3237 | Intelektualne i osobne usluge | | 0,00 | |
| 3239 | Ostale usluge | | 0,00 | |
| 3299 | Ostali nespomenuti rashodi poslovanja | | 0,00 | |
| Izvor 5. POMOĆI | | 929,00 | 0,00 | 0,00% |
| Izvor 5.3. Tekuće pomoći iz državnog proračuna- PK | | 929,00 | 0,00 | 0,00% |
| 32 | Materijalni rashodi | 929,00 | 0,00 | 0,00% |
| 3237 | Intelektualne i osobne usluge | | 0,00 | |
| T100028 | Tekući projekt: Konzervacija Mitreja | 5.940,00 | 5.806,63 | 97,75% |
| Izvor 1. OPĆI PRIHODI I PRIMICI | | 1.958,00 | 1.825,00 | 93,21% |
| Izvor 1.1. Opći prihodi i primici | | 1.958,00 | 1.825,00 | 93,21% |
| 32 | Materijalni rashodi | 1.958,00 | 1.825,00 | 93,21% |
| 3237 | Intelektualne i osobne usluge | | 1.825,00 | |
| 3299 | Ostali nespomenuti rashodi poslovanja | | 0,00 | |
| Izvor 5. POMOĆI | | 3.982,00 | 3.981,63 | 99,99% |
| Izvor 5.3. Tekuće pomoći iz državnog proračuna- PK | | 3.982,00 | 3.981,63 | 99,99% |
| 32 | Materijalni rashodi | 3.982,00 | 3.981,63 | 99,99% |
| 3237 | Intelektualne i osobne usluge | | 3.981,63 | |
| T100029 | Tekući projekt: Centar dinarske kulturne zone | 5.706,00 | 2.791,58 | 48,92% |
| Izvor 1. OPĆI PRIHODI I PRIMICI | | 4.645,00 | 2.303,95 | 49,60% |
| Izvor 1.1. Opći prihodi i primici | | 4.645,00 | 2.303,95 | 49,60% |
| 32 | Materijalni rashodi | 4.114,00 | 2.252,41 | 54,75% |
| 3213 | Stručno usavršavanje zaposlenika | | 0,00 | |
| 3237 | Intelektualne i osobne usluge | | 1.801,23 | |
| 3239 | Ostale usluge | | 187,50 | |
| 3299 | Ostali nespomenuti rashodi poslovanja | | 263,68 | |

| | | | | |
|--|---|------------|-----------|--------|
| 42 | Rashodi za nabavu proizvedene dugotrajne imovine | 531,00 | 51,54 | 9,71% |
| 4227 | Uređaji, strojevi i oprema za ostale namjene | | 51,54 | |
| Izvor 5. POMOĆI | | 1.061,00 | 487,63 | 45,96% |
| Izvor 5.3. Tekuće pomoći iz državnog proračuna- PK | | 1.061,00 | 487,63 | 45,96% |
| 32 | Materijalni rashodi | 1.061,00 | 487,63 | 45,96% |
| 3211 | Službena putovanja | | 176,70 | |
| 3214 | Ostale naknade troškova zaposlenima | | 128,00 | |
| 3299 | Ostali nespomenuti rashodi poslovanja | | 182,93 | |
| PROR. KORISNIK 26784 | Javna ustanova Narodna knjižnica | 124.700,00 | 53.980,67 | 43,29% |
| 1015 | Program: Javna ustanova Narodna knjižnica Otočac | 124.700,00 | 53.980,67 | 43,29% |
| A101501 | Aktivnost: Financiranje redovne djelatnosti | 112.700,00 | 44.537,94 | 39,52% |
| Izvor 1. OPĆI PRIHODI I PRIMICI | | 112.100,00 | 44.389,60 | 39,60% |
| Izvor 1.1. Opći prihodi i primici | | 112.100,00 | 44.389,60 | 39,60% |
| 31 | Rashodi za zaposlene | 70.000,00 | 30.434,05 | 43,48% |
| 3111 | Plaće za redovan rad | | 24.243,92 | |
| 3112 | Plaće u naravi | | 1.194,48 | |
| 3121 | Ostali rashodi za zaposlene | | 995,40 | |
| 3132 | Doprinosi za obvezno zdravstveno osiguranje | | 4.000,25 | |
| 32 | Materijalni rashodi | 42.100,00 | 13.955,55 | 33,15% |
| 3211 | Službena putovanja | | 0,00 | |
| 3221 | Uredski materijal i ostali materijalni rashodi | | 137,91 | |
| 3223 | Energija | | 9.184,85 | |
| 3224 | Materijal i dijelovi za tekuće i investicijsko održavanje | | 12,90 | |
| 3225 | Sitni inventar i auto gume | | 238,53 | |
| 3231 | Usluge telefona, pošte i prijevoza | | 316,06 | |
| 3232 | Usluge tekućeg i investicijskog održavanja | | 0,00 | |
| 3233 | Usluge promidžbe i informiranja | | 0,00 | |
| 3234 | Komunalne usluge | | 1.217,17 | |
| 3236 | Zdravstvene i veterinarske usluge | | 489,02 | |
| 3237 | Intelektualne i osobne usluge | | 263,58 | |
| 3238 | Računalne usluge | | 1.467,47 | |
| 3239 | Ostale usluge | | 73,75 | |
| 3292 | Premije osiguranja | | 143,35 | |
| 3293 | Reprezentacija | | 30,00 | |
| 3294 | Čanarine i norme | | 0,00 | |
| 3295 | Pristojbe i naknade | | 380,96 | |
| Izvor 3. VLASTITI PRIHODI | | 600,00 | 148,34 | 24,72% |
| Izvor 3.2. Vlastiti prihodi -proračunski korisnici | | 600,00 | 148,34 | 24,72% |
| 34 | Financijski rashodi | 600,00 | 148,34 | 24,72% |
| 3431 | Bankarske usluge i usluge platnog prometa | | 148,34 | |
| 3433 | Zatezne kamate | | 0,00 | |
| 3434 | Ostali nespomenuti financijski rashodi | | 0,00 | |
| K101501 | Kapitalni projekt: Nabava knjiga za knjižnicu | 12.000,00 | 9.442,73 | 78,69% |
| Izvor 1. OPĆI PRIHODI I PRIMICI | | 6.000,00 | 4.469,60 | 74,49% |
| Izvor 1.1. Opći prihodi i primici | | 6.000,00 | 4.469,60 | 74,49% |
| 42 | Rashodi za nabavu proizvedene dugotrajne imovine | 6.000,00 | 4.469,60 | 74,49% |
| 4241 | Knjige | | 4.469,60 | |
| Izvor 5. POMOĆI | | 6.000,00 | 4.973,13 | 82,89% |

| | | | | |
|--|--|---------------------|-------------------|---------------|
| Izvor 5.5. Kapitalne pomoći iz državnog proračuna PK | | 6.000,00 | 4.973,13 | 82,89% |
| 42 Rashodi za nabavu proizvedene dugotrajne imovine | | 6.000,00 | 4.973,13 | 82,89% |
| 4241 Knjige | | | 4.973,13 | |
| GLAVA 00407 Ustanove u predškolskom odgoju i obrazovanju | | 1.020.100,00 | 390.367,72 | 38,27% |
| Izvor 1. OPĆI PRIHODI I PRIMICI | | 862.800,00 | 333.530,11 | 38,66% |
| Izvor 1.1. Opći prihodi i primici | | 862.800,00 | 333.530,11 | 38,66% |
| Izvor 3. VLASTITI PRIHODI | | 152.000,00 | 55.730,78 | 36,66% |
| Izvor 3.2. Vlastiti prihodi -proračunski korisnici | | 152.000,00 | 55.730,78 | 36,66% |
| Izvor 5. POMOĆI | | 3.300,00 | 1.106,83 | 33,54% |
| Izvor 5.3. Tekuće pomoći iz državnog proračuna- PK | | 3.300,00 | 1.106,83 | 33,54% |
| Izvor 6. DONACIJE | | 2.000,00 | 0,00 | 0,00% |
| Izvor 6.2. Tekuće donacije - PK | | 2.000,00 | 0,00 | 0,00% |
| PROR. KORISNIK 26776 Dječji vrtić 'Ciciban' | | 1.020.100,00 | 390.367,72 | 38,27% |
| 1014 Program: Predškolski odgoj | | 1.020.100,00 | 390.367,72 | 38,27% |
| A101401 Aktivnost: Odgojno, administrativno i tehničko osoblje | | 1.020.100,00 | 390.367,72 | 38,27% |
| Izvor 1. OPĆI PRIHODI I PRIMICI | | 862.800,00 | 333.530,11 | 38,66% |
| Izvor 1.1. Opći prihodi i primici | | 862.800,00 | 333.530,11 | 38,66% |
| 31 Rashodi za zaposlene | | 715.600,00 | 293.583,40 | 41,03% |
| 3111 Plaće za redovan rad | | 239.136,39 | | |
| 3121 Ostali rashodi za zaposlene | | 14.989,44 | | |
| 3132 Doprinosi za obvezno zdravstveno osiguranje | | 39.457,57 | | |
| 32 Materijalni rashodi | | 147.200,00 | 39.946,71 | 27,14% |
| 3222 Materijal i sirovine | | 24.995,53 | | |
| 3236 Zdravstvene i veterinarske usluge | | 4.715,10 | | |
| 3237 Intelektualne i osobne usluge | | 8.250,00 | | |
| 3291 Naknade za rad predstavničkih i izvršnih tijela, povjerenstava i slično | | 1.161,65 | | |
| 3295 Pristojbe i naknade | | 824,43 | | |
| Izvor 3. VLASTITI PRIHODI | | 152.000,00 | 55.730,78 | 36,66% |
| Izvor 3.2. Vlastiti prihodi -proračunski korisnici | | 152.000,00 | 55.730,78 | 36,66% |
| 32 Materijalni rashodi | | 151.000,00 | 55.172,53 | 36,54% |
| 3211 Službena putovanja | | 451,14 | | |
| 3212 Naknade za prijevoz, za rad na terenu i odvojeni život | | 8.979,06 | | |
| 3213 Stručno usavršavanje zaposlenika | | 395,00 | | |
| 3221 Uredski materijal i ostali materijalni rashodi | | 5.919,87 | | |
| 3223 Energija | | 16.156,47 | | |
| 3224 Materijal i dijelovi za tekuće i investicijsko održavanje | | 2.039,38 | | |
| 3225 Sitni inventar i auto gume | | 1.413,47 | | |
| 3227 Službena, radna i zaštitna odjeća i obuća | | 882,84 | | |
| 3231 Usluge telefona, pošte i prijevoza | | 979,15 | | |
| 3232 Usluge tekućeg i investicijskog održavanja | | 3.431,08 | | |
| 3234 Komunalne usluge | | 3.422,70 | | |
| 3236 Zdravstvene i veterinarske usluge | | 1.162,43 | | |
| 3237 Intelektualne i osobne usluge | | 800,31 | | |
| 3238 Računalne usluge | | 671,96 | | |
| 3239 Ostale usluge | | 4.795,30 | | |
| 3292 Premije osiguranja | | 637,72 | | |
| 3293 Reprezentacija | | 370,32 | | |
| 3299 Ostali nespomenuti rashodi poslovanja | | 2.664,33 | | |

| | | | | |
|---------|---|------------|-----------|--------|
| 34 | Financijski rashodi | 1.000,00 | 558,25 | 55,83% |
| 3431 | Bankarske usluge i usluge platnog prometa | | 558,25 | |
| | Izvor 5. POMOĆI | 3.300,00 | 1.106,83 | 33,54% |
| | Izvor 5.3. Tekuće pomoći iz državnog proračuna- PK | 3.300,00 | 1.106,83 | 33,54% |
| 32 | Materijalni rashodi | 3.300,00 | 1.106,83 | 33,54% |
| 3221 | Uredski materijal i ostali materijalni rashodi | | 1.106,83 | |
| | Izvor 6. DONACIJE | 2.000,00 | 0,00 | 0,00% |
| | Izvor 6.2. Tekuće donacije - PK | 2.000,00 | 0,00 | 0,00% |
| 32 | Materijalni rashodi | 2.000,00 | 0,00 | 0,00% |
| 3299 | Ostali nespomenuti rashodi poslovanja | | 0,00 | |
| | GLAVA 00408 Ustanove socijalne skrbi | 103.000,00 | 39.303,60 | 38,16% |
| | Izvor 1. OPĆI PRIHODI I PRIMICI | 50.000,00 | 29.791,39 | 59,58% |
| | Izvor 1.1. Opći prihodi i primici | 50.000,00 | 29.791,39 | 59,58% |
| | Izvor 3. VLASTITI PRIHODI | 2.500,00 | 793,98 | 31,76% |
| | Izvor 3.2. Vlastiti prihodi -proračunski korisnici | 2.500,00 | 793,98 | 31,76% |
| | Izvor 5. POMOĆI | 49.000,00 | 8.718,23 | 17,79% |
| | Izvor 5.3. Tekuće pomoći iz državnog proračuna- PK | 49.000,00 | 8.718,23 | 17,79% |
| | Izvor 6. DONACIJE | 1.500,00 | 0,00 | 0,00% |
| | Izvor 6.2. Tekuće donacije - PK | 1.500,00 | 0,00 | 0,00% |
| | PROR. KORISNIK 48576 Centar za pomoć u kući | 103.000,00 | 39.303,60 | 38,16% |
| 1006 | Program: Pomoć u kući starijim i nemoćnim osobama | 103.000,00 | 39.303,60 | 38,16% |
| A100601 | Aktivnost: Financiranje redovne djelatnosti | 103.000,00 | 39.303,60 | 38,16% |
| | Izvor 1. OPĆI PRIHODI I PRIMICI | 50.000,00 | 29.791,39 | 59,58% |
| | Izvor 1.1. Opći prihodi i primici | 50.000,00 | 29.791,39 | 59,58% |
| 31 | Rashodi za zaposlene | 35.000,00 | 20.291,39 | 57,98% |
| 3111 | Plaće za redovan rad | | 20.291,39 | |
| 42 | Rashodi za nabavu proizvedene dugotrajne imovine | 15.000,00 | 9.500,00 | 63,33% |
| 4231 | Prijevozna sredstva u cestovnom prometu | | 9.500,00 | |
| | Izvor 3. VLASTITI PRIHODI | 2.500,00 | 793,98 | 31,76% |
| | Izvor 3.2. Vlastiti prihodi -proračunski korisnici | 2.500,00 | 793,98 | 31,76% |
| 32 | Materijalni rashodi | 2.500,00 | 793,98 | 31,76% |
| 3223 | Energija | | 793,98 | |
| | Izvor 5. POMOĆI | 49.000,00 | 8.718,23 | 17,79% |
| | Izvor 5.3. Tekuće pomoći iz državnog proračuna- PK | 49.000,00 | 8.718,23 | 17,79% |
| 31 | Rashodi za zaposlene | 18.500,00 | 5.442,55 | 29,42% |
| 3111 | Plaće za redovan rad | | 0,00 | |
| 3112 | Plaće u naravi | | 1.194,48 | |
| 3121 | Ostali rashodi za zaposlene | | 900,00 | |
| 3132 | Doprinosi za obvezno zdravstveno osiguranje | | 3.348,07 | |
| 32 | Materijalni rashodi | 27.000,00 | 3.193,55 | 11,83% |
| 3211 | Službena putovanja | | 0,00 | |
| 3212 | Naknade za prijevoz, za rad na terenu i odvojeni život | | 1.166,94 | |
| 3213 | Stručno usavršavanje zaposlenika | | 0,00 | |
| 3214 | Ostale naknade troškova zaposlenima | | 96,80 | |
| 3221 | Uredski materijal i ostali materijalni rashodi | | 153,84 | |
| 3223 | Energija | | 453,63 | |
| 3224 | Materijal i dijelovi za tekuće i investicijsko održavanje | | 0,00 | |
| 3225 | Sitni inventar i auto gume | | 0,00 | |

| | | | | | |
|---------|---|------------|----------|------------|--------|
| 3227 | Službena, radna i zaštitna odjeća i obuća | 0,00 | | | |
| 3231 | Usluge telefona, pošte i prijevoza | 259,45 | | | |
| 3232 | Usluge tekućeg i investicijskog održavanja | 0,00 | | | |
| 3233 | Usluge promidžbe i informiranja | 0,00 | | | |
| 3234 | Komunalne usluge | 49,72 | | | |
| 3236 | Zdravstvene i veterinarske usluge | 0,00 | | | |
| 3237 | Intelektualne i osobne usluge | 0,00 | | | |
| 3238 | Računalne usluge | 64,70 | | | |
| 3239 | Ostale usluge | 309,24 | | | |
| 3292 | Premije osiguranja | 639,23 | | | |
| 3293 | Reprezentacija | 0,00 | | | |
| 34 | Financijski rashodi | 500,00 | | | 16,43% |
| 3431 | Bankarske usluge i usluge platnog prometa | 82,13 | | | |
| 42 | Rashodi za nabavu proizvedene dugotrajne imovine | 82,13 | | | |
| 4221 | Uredska oprema i namještaj | 0,00 | 3.000,00 | | 0,00% |
| | Izvor 6. DONACIJE | | 1.500,00 | | 0,00% |
| | Izvor 6.2. Tekuće donacije - PK | | 1.500,00 | | 0,00% |
| 32 | Materijalni rashodi | | 1.500,00 | | 0,00% |
| 3222 | Materijal i sirovine | 0,00 | | | |
| | GLAVA 00409 Socijalna skrb | 393.644,00 | | 186.858,07 | 47,47% |
| | Izvor 1. OPĆI PRIHODI I PRIMICI | 393.644,00 | | 186.858,07 | 47,47% |
| | Izvor 1.1. Opći prihodi i primici | 393.644,00 | | 186.858,07 | 47,47% |
| 1016 | Program: Rad i djelovanje Crvenog križa | 41.144,00 | | 25.511,47 | 62,01% |
| A101602 | Aktivnost: Hrvatski crveni križ- Gradsko društvo Otočac | 41.144,00 | | 25.511,47 | 62,01% |
| | Izvor 1. OPĆI PRIHODI I PRIMICI | 41.144,00 | | 25.511,47 | 62,01% |
| | Izvor 1.1. Opći prihodi i primici | 41.144,00 | | 25.511,47 | 62,01% |
| 38 | Ostali rashodi | 41.144,00 | | 25.511,47 | 62,01% |
| 3811 | Tekuće donacije u novcu | 25.511,47 | | 25.511,47 | |
| 1017 | Program: Socijalna zaštita stanovništva | 311.500,00 | | 151.163,11 | 48,53% |
| A101702 | Aktivnost: Pomoć za troškove stanarine | 4.500,00 | | 605,24 | 13,45% |
| | Izvor 1. OPĆI PRIHODI I PRIMICI | 4.500,00 | | 605,24 | 13,45% |
| | Izvor 1.1. Opći prihodi i primici | 4.500,00 | | 605,24 | 13,45% |
| 37 | Naknade građanima i kućanstvima na temelju osiguranja i druge naknade | 4.500,00 | | 605,24 | 13,45% |
| 3721 | Naknade građanima i kućanstvima u novcu | 605,24 | | 605,24 | |
| A101703 | Aktivnost: Pomoć za troškove stanovanja (kom. usluge i ostale režije) | 10.000,00 | | 1.907,57 | 19,08% |
| | Izvor 1. OPĆI PRIHODI I PRIMICI | 10.000,00 | | 1.907,57 | 19,08% |
| | Izvor 1.1. Opći prihodi i primici | 10.000,00 | | 1.907,57 | 19,08% |
| 37 | Naknade građanima i kućanstvima na temelju osiguranja i druge naknade | 10.000,00 | | 1.907,57 | 19,08% |
| 3721 | Naknade građanima i kućanstvima u novcu | 1.907,57 | | 1.907,57 | |
| A101707 | Aktivnost: Jednokratne novčane pomoći | 10.000,00 | | 550,00 | 5,50% |
| | Izvor 1. OPĆI PRIHODI I PRIMICI | 10.000,00 | | 550,00 | 5,50% |
| | Izvor 1.1. Opći prihodi i primici | 10.000,00 | | 550,00 | 5,50% |
| 37 | Naknade građanima i kućanstvima na temelju osiguranja i druge naknade | 10.000,00 | | 550,00 | 5,50% |
| 3721 | Naknade građanima i kućanstvima u novcu | 550,00 | | 550,00 | |
| A101708 | Aktivnost: Pomoć za podmirenje pogrebnih troškova | 2.700,00 | | 714,36 | 26,46% |
| | Izvor 1. OPĆI PRIHODI I PRIMICI | 2.700,00 | | 714,36 | 26,46% |
| | Izvor 1.1. Opći prihodi i primici | 2.700,00 | | 714,36 | 26,46% |
| 37 | Naknade građanima i kućanstvima na temelju osiguranja i druge naknade | 2.700,00 | | 714,36 | 26,46% |

| | | | | | |
|-----------------------------------|--|------------|-----------|--------|--------|
| 3721 | Naknade građanima i kućanstvima u novcu | 714,36 | | | |
| A101709 | Aktivnost: Zaštita djece, mladeži i obitelji | 4.000,00 | 0,00 | 0,00% | 0,00% |
| Izvor 1. OPĆI PRIHODI I PRIMICI | | 4.000,00 | 0,00 | 0,00% | 0,00% |
| Izvor 1.1. Opći prihodi i primici | | 4.000,00 | 0,00 | 0,00% | 0,00% |
| 37 | Naknade građanima i kućanstvima na temelju osiguranja i druge naknade | 4.000,00 | 0,00 | 0,00% | 0,00% |
| 3721 | Naknade građanima i kućanstvima u novcu | 0,00 | 0,00 | | |
| A101711 | Aktivnost: Pomoć za troškove prijevoza djece s posebnim potrebama | 4.500,00 | 583,67 | 12,97% | 12,97% |
| Izvor 1. OPĆI PRIHODI I PRIMICI | | 4.500,00 | 583,67 | 12,97% | 12,97% |
| Izvor 1.1. Opći prihodi i primici | | 4.500,00 | 583,67 | 12,97% | 12,97% |
| 37 | Naknade građanima i kućanstvima na temelju osiguranja i druge naknade | 4.500,00 | 583,67 | 12,97% | 12,97% |
| 3721 | Naknade građanima i kućanstvima u novcu | 583,67 | 583,67 | | |
| A101712 | Aktivnost: Pomoć obiteljima za novorođeno dijete | 100.000,00 | 63.667,27 | 63,67% | 63,67% |
| Izvor 1. OPĆI PRIHODI I PRIMICI | | 100.000,00 | 63.667,27 | 63,67% | 63,67% |
| Izvor 1.1. Opći prihodi i primici | | 100.000,00 | 63.667,27 | 63,67% | 63,67% |
| 37 | Naknade građanima i kućanstvima na temelju osiguranja i druge naknade | 100.000,00 | 63.667,27 | 63,67% | 63,67% |
| 3721 | Naknade građanima i kućanstvima u novcu | 63.667,27 | 63.667,27 | | |
| A101713 | Aktivnost: Pomoć obiteljima sa petero i više djece | 3.500,00 | 0,00 | 0,00% | 0,00% |
| Izvor 1. OPĆI PRIHODI I PRIMICI | | 3.500,00 | 0,00 | 0,00% | 0,00% |
| Izvor 1.1. Opći prihodi i primici | | 3.500,00 | 0,00 | 0,00% | 0,00% |
| 37 | Naknade građanima i kućanstvima na temelju osiguranja i druge naknade | 3.500,00 | 0,00 | 0,00% | 0,00% |
| 3721 | Naknade građanima i kućanstvima u novcu | 0,00 | 0,00 | | |
| A101714 | Aktivnost: Zaštita starijih osoba | 5.500,00 | 0,00 | 0,00% | 0,00% |
| Izvor 1. OPĆI PRIHODI I PRIMICI | | 5.500,00 | 0,00 | 0,00% | 0,00% |
| Izvor 1.1. Opći prihodi i primici | | 5.500,00 | 0,00 | 0,00% | 0,00% |
| 37 | Naknade građanima i kućanstvima na temelju osiguranja i druge naknade | 5.500,00 | 0,00 | 0,00% | 0,00% |
| 3721 | Naknade građanima i kućanstvima u novcu | 0,00 | 0,00 | | |
| A101715 | Aktivnost: Subvencija troškova prijevoza učenika | 12.000,00 | 4.908,78 | 40,91% | 40,91% |
| Izvor 1. OPĆI PRIHODI I PRIMICI | | 12.000,00 | 4.908,78 | 40,91% | 40,91% |
| Izvor 1.1. Opći prihodi i primici | | 12.000,00 | 4.908,78 | 40,91% | 40,91% |
| 37 | Naknade građanima i kućanstvima na temelju osiguranja i druge naknade | 12.000,00 | 4.908,78 | 40,91% | 40,91% |
| 3722 | Naknade građanima i kućanstvima u naravi | 4.908,78 | 4.908,78 | | |
| A101716 | Aktivnost: Sufinanciranje dječjih domova za učenike izvan područja grada Otočca | 31.000,00 | 18.874,68 | 60,89% | 60,89% |
| Izvor 1. OPĆI PRIHODI I PRIMICI | | 31.000,00 | 18.874,68 | 60,89% | 60,89% |
| Izvor 1.1. Opći prihodi i primici | | 31.000,00 | 18.874,68 | 60,89% | 60,89% |
| 37 | Naknade građanima i kućanstvima na temelju osiguranja i druge naknade | 31.000,00 | 18.874,68 | 60,89% | 60,89% |
| 3721 | Naknade građanima i kućanstvima u novcu | 18.874,68 | 18.874,68 | | |
| A101717 | Aktivnost: Jednokratna pomoći umirovljenicima i braniteljima bez primanja povodom Božića | 15.000,00 | 0,00 | 0,00% | 0,00% |
| Izvor 1. OPĆI PRIHODI I PRIMICI | | 15.000,00 | 0,00 | 0,00% | 0,00% |
| Izvor 1.1. Opći prihodi i primici | | 15.000,00 | 0,00 | 0,00% | 0,00% |
| 37 | Naknade građanima i kućanstvima na temelju osiguranja i druge naknade | 15.000,00 | 0,00 | 0,00% | 0,00% |
| 3721 | Naknade građanima i kućanstvima u novcu | 0,00 | 0,00 | | |
| A101718 | Aktivnost: Stipendiranje studenata | 35.000,00 | 32.703,68 | 93,44% | 93,44% |
| Izvor 1. OPĆI PRIHODI I PRIMICI | | 35.000,00 | 32.703,68 | 93,44% | 93,44% |
| Izvor 1.1. Opći prihodi i primici | | 35.000,00 | 32.703,68 | 93,44% | 93,44% |
| 37 | Naknade građanima i kućanstvima na temelju osiguranja i druge naknade | 35.000,00 | 32.703,68 | 93,44% | 93,44% |
| 3721 | Naknade građanima i kućanstvima u novcu | 32.703,68 | 32.703,68 | | |
| A101719 | Aktivnost: Produženi boravak učenika Osnovne škole | 36.000,00 | 26.647,86 | 74,02% | 74,02% |
| Izvor 1. OPĆI PRIHODI I PRIMICI | | 36.000,00 | 26.647,86 | 74,02% | 74,02% |

| | | | | |
|-----------------------------------|--|-----------|-----------|--------|
| Izvor 1.1. Opći prihodi i primici | | 36.000,00 | 26.647,86 | 74,02% |
| 37 | Naknade građanima i kućanstvima na temelju osiguranja i druge naknade | | | |
| 3722 | Naknade građanima i kućanstvima u naravi | 36.000,00 | 26.647,86 | 74,02% |
| A101720 | Aktivnost: Financiranje radnih biježnica od 1. do 8. razreda OŠ Otočac | 33.000,00 | 0,00 | 0,00% |
| Izvor 1. OPĆI PRIHODI I PRIMICI | | 33.000,00 | 0,00 | 0,00% |
| Izvor 1.1. Opći prihodi i primici | | 33.000,00 | 0,00 | 0,00% |
| 37 | Naknade građanima i kućanstvima na temelju osiguranja i druge naknade | | | |
| 3721 | Naknade građanima i kućanstvima u novcu | 33.000,00 | 0,00 | 0,00% |
| A101721 | Aktivnost: Sufinanciranje hrane za djecu OŠ Otočac | 4.800,00 | 0,00 | 0,00% |
| Izvor 1. OPĆI PRIHODI I PRIMICI | | 4.800,00 | 0,00 | 0,00% |
| Izvor 1.1. Opći prihodi i primici | | 4.800,00 | 0,00 | 0,00% |
| 37 | Naknade građanima i kućanstvima na temelju osiguranja i druge naknade | | | |
| 3722 | Naknade građanima i kućanstvima u naravi | 4.800,00 | 0,00 | 0,00% |
| 1018 | Program: Udruge proizilaze iz domovinskog rata | 8.000,00 | 881,35 | 11,02% |
| A101801 | Aktivnost: Sufinanciranje rada udruga iz Domovinskog rata | 8.000,00 | 881,35 | 11,02% |
| Izvor 1. OPĆI PRIHODI I PRIMICI | | 8.000,00 | 881,35 | 11,02% |
| Izvor 1.1. Opći prihodi i primici | | 8.000,00 | 881,35 | 11,02% |
| 38 | Ostali rashodi | 8.000,00 | 881,35 | 11,02% |
| 3811 | Tekuće donacije u novcu | | 881,35 | |
| 1019 | Program: Subvencija prigradskog prijevoza | 11.500,00 | 2.765,05 | 24,04% |
| A101901 | Aktivnost: Subvencija prigradskog prijevoza | 11.500,00 | 2.765,05 | 24,04% |
| Izvor 1. OPĆI PRIHODI I PRIMICI | | 11.500,00 | 2.765,05 | 24,04% |
| Izvor 1.1. Opći prihodi i primici | | 11.500,00 | 2.765,05 | 24,04% |
| 35 | Subvencije | 11.500,00 | 2.765,05 | 24,04% |
| 3522 | Subvencije trgovačkim društvima i zadrugama izvan javnog sektora | | 2.765,05 | |
| 1020 | Program: Društveno humanitarne udruge | 20.000,00 | 6.537,09 | 32,69% |
| A102001 | Aktivnost: Sufinanciranje socijalnih i humanitarnih udruga | 20.000,00 | 6.537,09 | 32,69% |
| Izvor 1. OPĆI PRIHODI I PRIMICI | | 20.000,00 | 6.537,09 | 32,69% |
| Izvor 1.1. Opći prihodi i primici | | 20.000,00 | 6.537,09 | 32,69% |
| 38 | Ostali rashodi | 20.000,00 | 6.537,09 | 32,69% |
| 3811 | Tekuće donacije u novcu | | 6.537,09 | |
| 1022 | Program: Rad Vijeća za prevenciju Grada Otočca | 1.500,00 | 0,00 | 0,00% |
| A102201 | Aktivnost: Rad Vijeća za prevenciju Grada Otočca | 1.500,00 | 0,00 | 0,00% |
| Izvor 1. OPĆI PRIHODI I PRIMICI | | 1.500,00 | 0,00 | 0,00% |
| Izvor 1.1. Opći prihodi i primici | | 1.500,00 | 0,00 | 0,00% |
| 38 | Ostali rashodi | 1.500,00 | 0,00 | 0,00% |
| 3811 | Tekuće donacije u novcu | | 0,00 | |

III. POSEBNI IZVJEŠTAJI

Članak 10.

U skladu s člankom 23. Pravilnika o polugodišnjem i godišnjem izvještaju o izvršenju proračuna (NN 85/23) te člankom 80. Zakona o proračunu (NN 144/21), sastavni dio Polugodišnjeg izvještaja o izvršenju proračuna Grada Otočca za 2023. godinu su sljedeći izvještaji:

1. IZVJEŠTAJ O ZADUŽIVANJU NA DOMAĆEM I STRANOM TRŽIŠTU NOVCA I KAPITALA (PRIMLJENI KREDITI I OTPLATE U 2023. GODINI)

| Naziv pravne osobe | Stanje kredita 1.1.2023. | Primljeni krediti u tekućoj godini | Otplata glavnice | Stanje kredita 30.06. | Datum primanja i dospijeća kredita- OTPLATA KREDITA |
|---|--------------------------|------------------------------------|------------------|-----------------------|---|
| Tuzemni dugoročni krediti | | | | | |
| 1. HBOR Financiranje izgradnje energetske učinkovite javne rasvjete na području Grada Otočca (ESJR-23-1102251) | 0,00 | 1.252.701,16 | 31.317,53 | 1.221.383,63 | 31.3.2023.-31.03.2023. |
| UKUPNO | 0,00 | 1.252.701,16 | 31.317,53 | 1.221.383,63 | |

TABLICA OTPLATE DUGOROČNIH KREDITA

| HBOR Financiranje izgradnje energetske učinkovite javne rasvjete na području Grada Otočca | |
|--|--------------------------------------|
| Iznos oplate glavnice prema dospijeću: | Iznos oplate kamate prema dospijeću: |
| 2023. 93.952,59 | 1.088,31 |
| 2024. 125.270,12 | 1.111,60 |
| 2025. 125.270,12 | 986,20 |
| 2026. 125.270,12 | 860,93 |
| 2027. 125.270,12 | 735,66 |
| 2028. 125.270,12 | 610,52 |
| 2029. 125.270,12 | 485,13 |
| 2030. 125.270,12 | 359,66 |
| 2031. 125.270,12 | 234,58 |
| 2032. 125.270,12 | 109,44 |
| 2033. 31.317,49 | 7,72 |
| Ukupno: 1.252.701,16 | 6.569,95 |

2. IZVJEŠTAJ O KORIŠTENJU PRORAČUNSKE ZALIHE OD 01. 01. 2023. DO 30. 06. 2023. GODINE

| Redni broj | Podnositelj zahtjeva | Namjena | Iznos | Datum isplate |
|----------------|--------------------------------------|--|---------------------|---------------|
| 1. | ŽELJKO GRČEVIĆ, KOMPOLJE 8, OTOČAC | Donacija za obnovu dvorišne zgrade i dijela štale koju je olujni vjehar u noći sa 16. na 17. siječnja 2023.godine uništio te je uzrokovana velika materijalna šteta | 1.194,51 EUR | 07.02.2023. |
| 2. | SPOMENKA KIRIN, DRAVSKA 50, PITOMAČA | Financijska pomoć obitelji poginulog pirotehničara Igora Kirina iz Pitomače, koji je radio na poslovima razminiranja minskog polja u naselju Čanak, Ličko-senjska županija | 663,61 EUR | 02.03.2023. |
| 3. | NOVI BEŠINCI 7 A, POŽEGA | Financijska pomoć obitelji poginule pirotehničarke Josipe Bošković iz Požege, koja je radila na poslovima razminiranja minskog polja u naselju Čanak, Ličko-senjska županija | 663,61 EUR | 02.03.2023. |
| 4. | GORNJA DUBRAVA 50A, OTOČAC | Financijska pomoć radi gubitka jednog lanjeta koje je ulaskom u ograđen prostor zaklao pas nepoznatog vlasnika | 100,00 EUR | 05.04.2023. |
| 5. | KRALJA ZVONIMIRA 131, OTOČAC | Financijska pomoć radi gubitka šest ovaca i pet lanjaca koje je ulaskom u dvorišnu zgradu-štalu zaklao pas nepoznatog vlasnika | 800,00 EUR | 05.04.2023. |
| UKUPNO: | | | 3.421,73 EUR | |

3. IZVJEŠTAJ O DANIM JAMSTVIMA I IZDACIMA PO JAMSTVIMA I PLAĆANJIMA PO PROTESTIRANIM JAMSTVIMA

Grad Otočac u prvom polugodištu 2023. godine nije davao jamstva i nema evidentirana jamstva iz prethodnih razdoblja.

IV. ZAVRŠNA ODREDBA

Članak 11.

Polugodišnji izvještaj o izvršenju proračuna Grada Otočca za 2023. godinu objavit će se u Službenom vjesniku Grada Otočca, a stupa na snagu danom donošenja.

KLASA: 400-08/22-01/01
URBROJ: 2125-2-01-23-
Otočac,

Predsjednik:

Tino Ostović, mag.eur.pos.stud.